

А Б И Р Е Г

ТОП 100

РЕЙТИНГ КРУПНЕЙШИХ КОМПАНИЙ ЧЕРНОЗЕМЬЯ

ЧЕРНОЗЕМНЫЕ ПРОИЗВОДИТЕЛИ
ПОГРЯЗЛИ В СТАГНАЦИИ

АГРАРИИ-ЛЮБИМЧИКИ
ГОСУДАРСТВА РАСТЕРЯЛИ
СУБСИДИИ

КАК БИЗНЕС ЗАПУТАЛСЯ В
УГОЛОВНЫХ ДЕЛАХ?



ABIREG.RU
АГЕНТСТВО БИЗНЕС ИНФОРМАЦИИ

2020/2021

Дизайн общественных
пространств

СОЗДАЕМ КУЛЬТУРУ СРЕДЫ ЧЕРНОЗЕМЬЯ

Детский сад максимально доступной среды
в Ольховатском районе



АбирегPR
ЛОББИЗМ • АНТИКРИЗИС • АУТСОРСИНГ

Кризис «сбивает с ног» неожиданно, а государство игнорирует проблемы бизнеса?

Мы поможем вам устоять
и стать центром заботы властей

Репутационное агентство АбирегPR
разработает антикризисную программу
на основе опыта проведения 280
лоббистско-информационных кампаний

Детский технопарк «Кванториум»

3D - МОДЕЛИРОВАНИЕ



Проект современной школы «Лидер»



Дизайн-бюро
ZNOVA HOME DESIGN

г. Воронеж
ул. Карла Маркса, 67/13, оф. 7,
+7 473 2287052
contact@znovadesign.com

реклама

+7 903 858 82 00

Дмитрий Орищенко

Основатель
Коммуникационной группы
«Абирег»



Анастасия Кочкина
И.о. главного редактора
kor@abireg.ru

ПРЕДПАНДЕМИЙНЫЙ ЗАСТОЙ НА ПОРОГЕ ОБВАЛА

По традиции «Абирег» составил свежий Рейтинг крупнейших компаний Черноземья и в очередной раз удостоверился, что особых побед 2019 год бизнесу не принес. Это вызывает тревогу с учетом того, что пандемийный 2020-й не для всех может закончиться удачно и вряд ли позволит стагнирующим компаниям сделать резкий рывок.

Сотня крупнейших производителей нарастила совокупную выручку лишь на 4,4%, что на фоне результатов прошлых лет явно нельзя назвать существенным ростом. При этом надо отметить крепкие позиции и стабильность могучей десятки рейтинга – металлурги и агрохолдинги не первый год тянут сотню за собой. Но, несмотря на, казалось бы, очевидную стагнацию, в рейтинг вошли несколько богатеньких новичков, а порог вхождения в Топ-100 вырос до 4 млрд рублей.

Неплохо «выстрелили» торговцы, вылезшие из своего болота, где они погрязли в 2018-м. Несмотря на падение потребительского спроса, компании нарастили выручку до рекордных 760,8 млрд рублей. И, скорее всего, это не предел, ведь не всех торговцев накрыли последствия пандемии в непростом 2020-м.

Помимо аналитических материалов о положении производителей и торговцев журналисты «Абирега» подготовили тексты о новых и выбывших героях рейтинга, а также уже третий по счету рейтинг аграриев-«любимчиков», который в этот раз отличился отсутствием в общем зачете орловских аграриев из-за мифической коммерческой тайны, а также падением объемов субсидирования отрасли.

Учитывая, что бизнес подвержен не только сугубо экономическим рискам, впервые в рамках проекта Топ-100 «Абирег» подготовил обзор самых известных уголовных дел, в которых были замешаны черноземные компании. Участвовавшие посадки бизнесменов и неизменная тенденция давления на предпринимателей делают материал более чем актуальным.

Вместе с экспертами мы также предположили, какие отрасли переживут пандемию и смогут расти, а какие, увы, ждет регресс. Тем временем «Абирег» с нетерпением ожидает составления следующего выпуска Топ-100 по итогам выручки за 2020 год и призывает читателей ознакомиться с поистине историческим предпандемийным выпуском журнала.



Спецвыпуск бюллетеня «Рейтинг крупнейших компаний Черноземья Абирег Топ-100 2020–2021 гг.»

Общероссийское информационно-аналитическое Агентство Бизнес Информации (ABIREG.RU)

Зарегистрировано Федеральной службой по надзору в сфере связи, информационных технологий и массовых коммуникаций (Роскомнадзор) 02.11.2009 г. Свидетельство о регистрации ИА № ФС77-37937

Директор: Дмитрий Орищенко
Руководитель проекта: Кристина Грачева
И.о. главного редактора: Анастасия Кочкина

Журналисты: Инна Гресева, Анастасия Кочкина, Елена Дементьева, Нина Бекетова

Адрес редакции: 394036 Воронеж, пр. Революции, 9а т. /473/ 212-02-88

Отпечатано в типографии: «Новый взгляд». 394016, Воронеж, ул. Славы, 13а
Номер подписан в печать 15.12.2020 г.

«Абирег» – коммуникационная группа №1 в области лоббизма – по результатам опросов о популярности региональных PR-агентств на сайтах abireg.ru, lipetsknews.ru, vrntimes.ru.

РЕЙТИНГИ И АНАЛИТИКА

Черноземные производители зависают в стагнации.....	7
Крупнейшие производственные компании Черноземья по размеру выручки по итогам 2019 года.....	10
Падения гигантов и новые звезды сотни.....	14
Стойкость черноземных торговцев перед локдауном.....	16
Крупнейшие торговые компании Черноземья по размеру выручки по итогам 2019 года.....	18
«Любимчики» государства растеряли субсидии.....	22
Крупнейшие получатели субсидий в сфере АПК в 2019 году.....	24
ТОП-5 компаний и крупнейшие инвестпроекты регионов Черноземья.....	26
Черноземный бизнес запутался в уголовке.....	38
Черноземный бизнес проверяют на прочность.....	40

ОТ ПЕРВОГО ЛИЦА

Председатель воронежской областной Думы Владимир Нетёсов: «Реформа налогового законодательства создала новые условия для бизнеса».....	9
Председатель совета директоров строительного холдинга ПАО «Орелстрой» Александр Рогачев: «Строительная отрасль – одна из самых уязвимых».....	20
Руководитель ГК «Сударушка» Елена Ушакова: «Конкуренция закаляет характер компании».....	25

ЧЕРНОЗЕМНЫЕ ПРОИЗВОДИТЕЛИ ЗАВИСАЮТ В СТАГНАЦИИ

О результатах работы бизнеса по итогам 2019 года в ближайшем будущем, вероятно, придется судить как о последнем удачном и урожайном периоде в преддверии пандемии в контексте роста выручки или относительной устойчивости финансовых показателей. Минувший год не принес новых побед крупнейшим производителям Черноземья – великой сотне не удалось существенно увеличить совокупный оборот. Неустойчивый курс рубля и проседающие рынки сделали свое дело – крупнейшие производители погрязли в стагнации. Учитывая, что 2020 год выдался еще куда более сложным из-за пандемии, закрытых границ, обвала рубля, компаниям придется побороться, чтобы хотя бы сохранить свое положение.

Анастасия Кочкина

Цифры говорят сами за себя: совокупная выручка крупнейших производителей Черноземья в 2019 году практически не изменилась и составила 2,59 трлн рублей. Прирост с прошлого года достиг всего 4,4%, в то время как двумя годами ранее динамика составляла 11,6% и 14%.

Практически не изменилась и общая выручка могучей десятки (1,5 трлн рублей). Ее доля в общей сотне незначительно снизилась – с 61,1% до 59%, что говорит о сохранении баланса сил в рейтинге между титанами и игроками посромнее. Состав десятки лидеров также не претерпел серьезных изменений. Традиционные лидеры рейтинга НЛМК Владимира Лисина и «Металлинвест» Алишера Усманова в 2019 году на двоих выручили 872,43 млрд рублей, что составляет треть от совокупного оборота. Напомним, что по результатам 2018 года компании выручили немногим больше – 924,11 млрд рублей (37% от общего показателя).

Третью строчку по-прежнему занимает группа компаний «Эфко». Ее выручка выросла с 114 млрд до 122 млрд рублей. Потеря 9,5 млрд рублей не помешала концерну «Росэнергоатом»

задержаться на четвертом месте рейтинга (103,35 млрд рублей). Крупные аграрии также не сдают своих позиций: «Мираторг» (5-е место), «Агро-Белогорье» (6-е место) и «Русагро» (8-е место) выручили 87,8 млрд рублей (+3,05%), 78,6 млрд рублей (+4,8%) и 71,55 млрд рублей (16,9%) соответственно. Это говорит о том, что АПК в 2019 году оставался таким же мощным драйвером.

Внушительную динамику продемонстрировала и группа «Черкизово»: прирост оборота почти на четверть вознес компанию на 7-е место (73,21 млрд рублей). Мясной гигант

обменялся строчками с сахарной группой «Продимекс» Игоря Худокормова, которая в общем зачете расположилась на 9-м месте. При этом выручка «Продимекса» выросла почти на 1 млрд рублей. Сохранение оборота на прежнем уровне (55 млрд рублей) позволило черноземным активам МРСК Центра задержаться на 10-м месте. Немного до десятки не дотянула курская «Агропромкомплектация», взлетевшая с 25-го сразу на 11-е место. Притом что особым приростом оборота компания похвастаться не может – в 2019 году она выручила 40,35 млрд по сравнению с 39,96 млрд рублей в 2018-м.

Также важно отметить, что среднее значение выручки сотни производителей составило 25,9 млрд рублей, что примерно соответствует 19–20-й позиции рейтинга, где расположились липецкий производитель детского питания «Прогресс» (26,45 млрд рублей) и курский фармацевтический завод «Фармстандарт-Лексредства» (24,65 млрд рублей). Таким образом, медиана передвинулась чуть ниже, так как в прошлом году условные «середнячки» – кондитерская фабрика

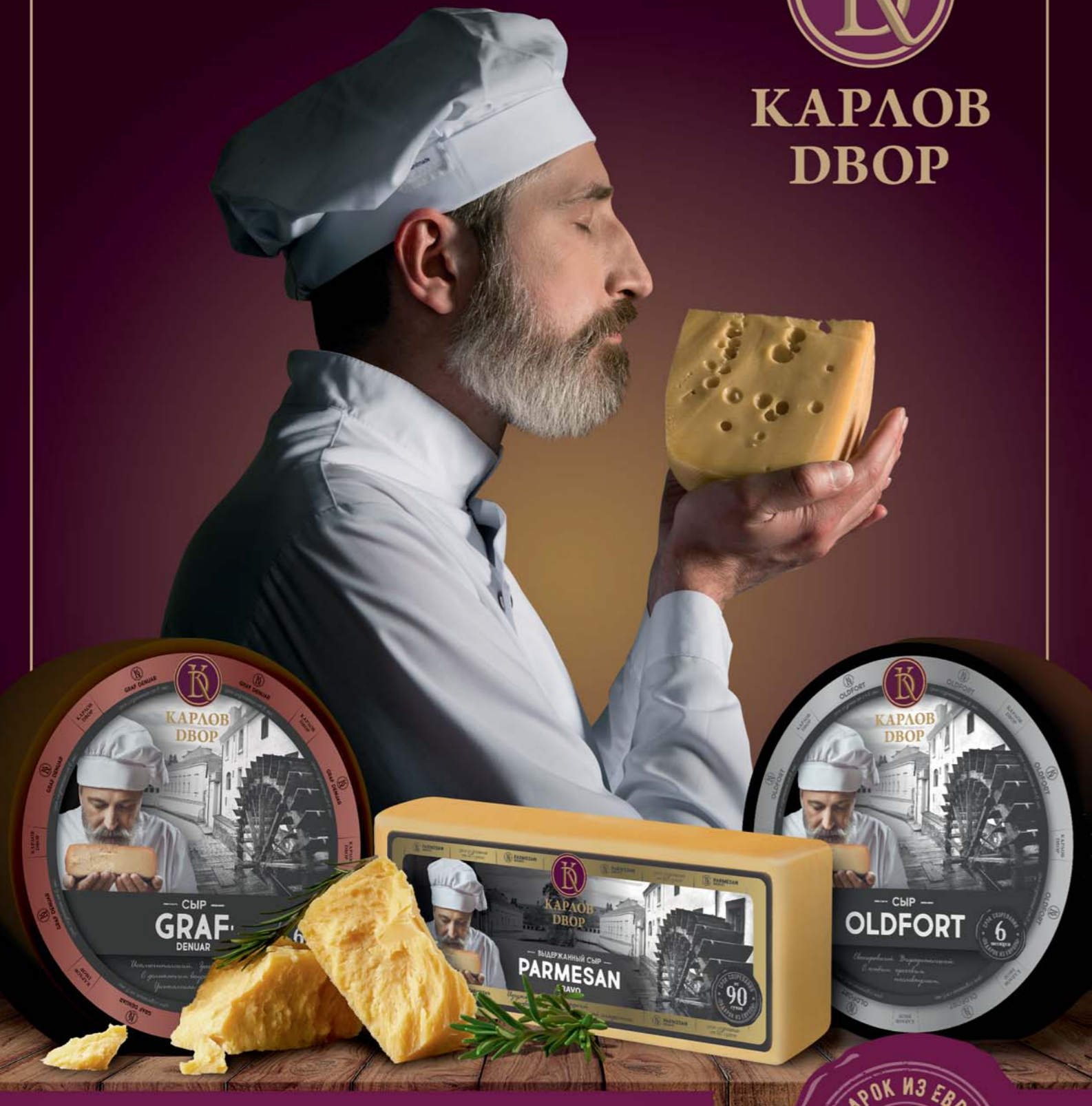
1,5

трлн рублей –
общая выручка топ-10
крупнейших компаний
Черноземья

КОЛИЧЕСТВО ЛИДЕРОВ ПО ОТРАСЛЯМ



КАРЛОВ ДВОР

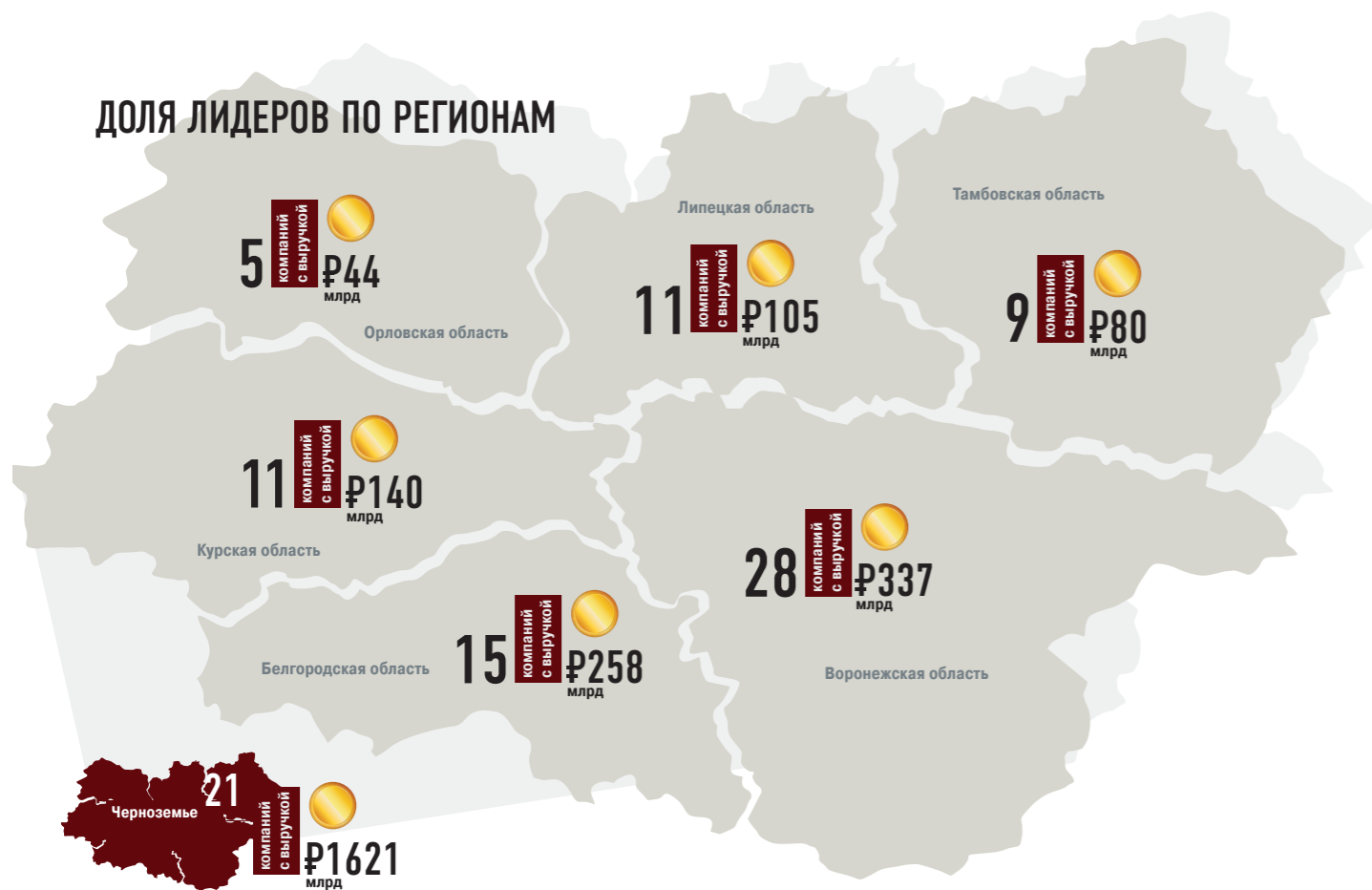


Мы собрали рецепты и переняли опыт мастеров со всей Европы, чтобы создать свой сыр «Карлов Двор» и поделиться с Вами его вкусом

реклама



ДОЛЯ ЛИДЕРОВ ПО РЕГИОНАМ



ЛИДЕРЫ РОСТА

млрд рублей

- 19,5 Группа «Черкизово»
- 10,6 «Металлоинвест»
- 10,4 «Русагро»
- 9,9 «Эконива»
- 8,9 Сабуровский комбинат хлебопродуктов

«КДВ-Воронеж» и молочный гигант «Эконива» – располагались на 16-м и 17-м местах. Выручка «КДВ» по итогам 2019 года немного подросла и достигла 30,93 млрд рублей. В то же время «Эконива» нарастила оборот почти на 10 млрд рублей – до 27,82 млрд рублей. В этом году, несмотря на рост выручки, компании сползли вниз на одну строчку, так как перед ними влезла «Агропромкомплектация».

Интересно, что, несмотря на относительную тенденцию к стагнации производителей, порог вхождения в Топ-100 вырос с 3,5 млрд до 4 млрд рублей. Вероятно, это связано с появлением в рейтинге нескольких задранных планку новичков, заявившихся с десятками миллиардов рублей в кармане. Подробнее об этом можно узнать в отдельном тексте про новых и выбывших героев великой сотни.

Более-менее значительное падение выручки по итогам 2019 года зафиксировали лишь 15 компаний, две из которых находятся в первой десятке. Самое внушительное пике продемонстрировали белгородские дорожники – «Трансжострой». Компания переместилась с середины рейтинга ближе к последнему месту и растеряла почти 5 млрд рублей выручки. На треть позиций рейтинга упал и Курский завод КПД имени Дериглазова, выручка которого сократилась с 5,7 млрд до 4,5 млрд рублей. Остальные антилидеры рейтинга растеряли чуть менее 1 млрд рублей оборота.

Что касается лидеров роста, помимо вышеупомянутых аграриев, внушительный скачок с 91-го на 34-е место совер-

шил тамбовский Сабуровский комбинат хлебопродуктов. Компании удалось нарастить выручку почти на 9 млрд рублей – до 13 млрд рублей. Также со второй половины рейтинга ближе к середине переместился черноземный производитель масел ГК «Юг Руси». Этому поспособствовал почти двукратный рост выручки, которая в 2019 году достигла 8,54 млрд рублей. Еще один производитель масел «Благо» нарастил оборот с 8,4 млрд до 11,13 млрд рублей и обосновался на 39-м месте. Белгородская Вагонно-колесная мастерская выбралась с «задворок» топа: компания удвоила выручку до 8,62 млрд рублей. Ближе к середине рейтинга стараются пробиться дорожники «ДСК Автобан» (6,64 млрд рублей) и «Курские аккумуляторы» (6,77 млрд рублей).

Как видно, существенного роста в прошлом году добиться удалось далеко не всем. При этом обороты большинства или сократились, или остались практически неизменными. Уже понятно, что ожидать резкого скачка развития производителей по итогам 2020 года не приходится из-за разрушительного действия пандемии. И это несмотря на попытки властей помочь бизнесу (как минимум на бумаге, внося некоторые предприятия в перечень системообразующих).

Согласно общей тенденции (и традиции нашего рейтинга) лучших результатов по итогам 2020 года можно ожидать от металлургов, которые не один год тянут сотню за собой. Однако если судить по промежуточным отчетам, к примеру «Металлоинвеста», оборот компании уже существенно просел. По итогам девяти месяцев работы компании Алишера Усманова ее выручка сократилась на 14,2% – до 4,54 млрд долларов. В компании спад объясняют изменением структуры рынков сбыта, падением цен на реализацию продукции, а также ростом транспортных расходов.

Промышленный эксперт Леонид Хазанов считает, что черная металлургия во время пандемии чувствует себя

довольно неплохо на фоне других промышленных. «Выплавка стали просядет на 1–3%, максимум 5%, чего нельзя сказать об автомобилестроении или производстве железнодорожной техники: в каждой из отраслей спад будет не менее 15%. Выпуск стального проката, скорее всего, снизится на 5–7%, труб же – на 10–12%. Против них действует не только сама пандемия, приведшая к введению карантинных ограничений, но и снижение мировых цен на нефть и газ», – отмечает эксперт.

При этом важно отметить, что ни одно из металлургических предприятий, в том числе черноземные, не прекратило производство и не уволило сотрудников. Леонид Хазанов считает, что металлургию спас экспорт, несмотря на действующие против России пошлины. К примеру, «Металлоинвест» в течение года отчитывался в росте внешних поставок в Китай.

Но, невзирая на крепкие позиции металлургов, серьезного роста ждать не стоит. «В следующем году черная металлургия имеет предпосылки для роста, который может составить 2–3% для стали, 3–4% – для проката и столько же для труб. Ожидать же более значительного подъема бы не стал, поскольку пандемия коронавируса в 2021 году пускай и ослабнет, но вряд ли полностью закончится», – заключил эксперт.

Что касается других отраслей, руководитель воронежского проекта «Технополис» и бизнес-консультант Евгений Гаврилов ждет рывка от промышленного производства, которое может увеличить потенциал в импортозамещении на фоне ослабшего рубля. Господин Гаврилов заявил, что высокое конкурентное преимущество имеют традиционные экспортеры «Сибур» (37,06 млрд рублей, 14-е место) и «Минудобрения» (35,14 млрд рублей, 16-е место).

Также неплохих результатов эксперт ожидает от отрасли машиностроения. По словам Евгения Гаврилова, рост в сельском хозяйстве и нынешний валютный курс обеспечат спросом в том числе и сельхозмашиностроение. В качестве подтверждения позитивных ожиданий эксперт приводит сделку ООО «Воронежсельмаш» Егора Коблика по поглощению конкурентов в Семилукском районе – ООО «Сельмашсервис» и ООО «Ромекс». В Топ-100 компания не вошла, так как ее выручка составила 1,95 млрд рублей. Однако в планах руководства нарастить выручку до 4 млрд рублей после ввода в эксплуатацию второй очереди завода.

Хорошие биржевые цены на пшеницу, ячмень и особенно на подсолнечник принесли и в обозримом будущем еще принесут прибыль сельхозпроизводителям, считает эксперт. Однако, по его мнению, эта тенденция усложнила жизнь животноводов, повысив себестоимость продукции за счет удорожания кормов. Также Евгений Гаврилов уповает на успех производителей пищевой продукции, представители которой занимают почти треть рейтинга. По его словам, открытие иностранных рынков и дешевый рубль помогут отрасли развиваться.

Время покажет, кому удастся выплыть из захлестнувших бизнес коронавирусных волн. Но ясно одно: черноземные производители уже замедлили рост. Скорее всего, следующий рейтинг преподнесет нам немало сюрпризов.



«РЕФОРМА НАЛОГОВОГО ЗАКОНОДАТЕЛЬСТВА СОЗДАЛА НОВЫЕ УСЛОВИЯ ДЛЯ БИЗНЕСА»

ВЛАДИМИР НЕТЁСОВ
ПРЕДСЕДАТЕЛЬ ВОРОНЕЖСКОЙ ОБЛАСТНОЙ ДУМЫ

✍ Елена Дементьева

В течение 2019 года в промышленном комплексе Воронежской области поддерживалась стабильная макроэкономическая ситуация. Во всех основных отраслях промышленности наблюдалась положительная динамика. В целом за 2019 год индекс промышленного производства составил 111,5%, в 2020 году оценивается в размере 105,0% к уровню прошлого года.

Ключевой задачей региональных властей, в том числе законодатель, сегодня остается расширение налогового потенциала области за счет создания комфортных условий для развития предпринимательства и привлечения инвестиций в экономику.

«В 2019–2020 годах существенно реформировано региональное налоговое законодательство, что позволило расширить налоговые преференции для бизнеса. В частности, были установлены пониженные ставки по налогу на прибыль и освобождены от транспортного налога организации-резиденты особой экономической зоны, установлено право на применение инвестиционного налогового вычета по налогу на прибыль организаций. Также была снижена налоговая ставка для частных дошкольных образовательных организаций на УСН: по системе «доходы-расходы» с 15% до 5%, а по системе «доходы» с 6% до 4%. Для IT-компаний, находящихся на УСН, ставки также были снижены с 6% до 1%», – прокомментировал законодательные изменения председатель Воронежской областной Думы Владимир Нетёсов.

Необходимость реализации в 2020 году жестких ограничений, направленных на борьбу с covid-19, потребовала еще более существенного смягчения налоговой политики. «В целях максимального сокращения текущих издержек бизнеса в сложных условиях был принят пакет антикризисных мер, дающий возможность предпринимателям высвободить средства на выполнение обязательств по выплате зарплат работникам и сохранению занятости», – отметил законодатель.

Решением Воронежской областной Думы снижена ставка по налогу для организаций и предпринимателей на УСН, осуществляющих деятельность в наиболее пострадавших отраслях: по системе «доходы-расходы» с 15% до 5%, по системе «доходы» с 6% до 1%. Кроме того, до конца 2020 года освобождены от налога на имущество санаторно-курортные учреждения области, не включенные в соответствующий федеральный список. Также было предоставлено право на уменьшение суммы налога на имущество организациям-арендодателям – собственниками административно-деловых и торговых центров на сумму арендной платы, уменьшенной в соответствии с заключенными дополнительными соглашениями к договорам аренды с арендаторами таких объектов.

Крупнейшие производственные компании Черноземья

по размеру выручки по итогам 2019 года

Место в 2019 (2018)	Компания	Регион	Вид деятельности	Выручка 2019 г.	2018 г.
1 (1)	■ НЛМК, ГРУППА (ПАО «НЛМК», ОАО «Стагдок», ОАО «Доломит», ОАО «Стойленский ГОК»)	Ч	Производство черных металлов	506,90	569,22
2 (2)	■ МЕТАЛЛОИНВЕСТ, ХК (АО «Лебединский ГОК», ПАО «Михайловский ГОК», АО «Оскольский ЭМК»)	Ч	Добыча железных руд открытым способом	365,53	354,89
3 (3)	■ ЭФКО, ГК	Ч	Производство растительных масел и жиров	122,00	114,00
4 (4)	■ КОНЦЕРН РОСЭНЕРГОАТОМ, ОАО (Нововоронежская АЭС, Курская АЭС)	Ч	Производство электроэнергии	103,35	112,94
5 (5)	■ МИРАТОРГ, ПХ	Ч	Животноводство и растениеводство	87,80	85,20
6 (6)	■ АГРО-БЕЛОГОРЬЕ, ГК	Б	Животноводство и растениеводство	78,60	75,00
7 (9)	▲ ГРУППА ЧЕРКИЗОВО, ПАО	Ч	Разведение свиней и сельскохозяйственной птицы, растениеводство	73,21	59,86
8 (8)	■ РУСАГРО, ГК (ООО «Русагро-Сахар», ООО «Тамбовский бекон», ООО «Русагро-Инвест», ООО «Агротехнологии»)	Ч	Сельское хозяйство, производство продуктов питания	71,55	61,18
9 (7)	▼ ПРОДИМЕКС, ГК	Ч	Производство сахара	63,40	62,42
10 (10)	■ МРСК ЦЕНТРА, ПАО (Белгородэнерго, Воронежэнерго, Липецкэнерго, Тамбовэнерго, Курскэнерго, Орелэнерго)	Ч	Передача электроэнергии и техприсоединение к распределительным электросетям	55,22	55,54
11 (25)	▲ АГРОПРОМКОМПЛЕКТАЦИЯ, ГК (ООО «АПК-Курск», ООО «АПК-Черноземье», ООО «КМПЗ»)	К	Разведение свиней	40,35	39,96
12 (13)	▲ ПРИОСКОЛЬЕ, ЗАО	Б	Разведение сельскохозяйственной птицы	38,75	35,08
13 (11)	▼ КВАДРА, ПАО (филиалы в Воронежской, Белгородской, Липецкой, Тамбовской, Орловской и Курской областях)	Ч	Производство и реализация тепловой и электроэнергии	37,45	37,36
14 (15)	▲ СИБУР ХОЛДИНГ, ПАО (АО «Сибурэнергомеджмент», АО «Воронежсинтезкаучук»)	В	Производство нефтепродуктов	37,06	32,96
15 (12)	▼ БЕЛГРАНКОРМ-ХОЛДИНГ, ООО (ООО «Белгранкорм», ОАО «БЭЗРК», ООО «Яснозоренское»)	Б	Растениеводство, свиноводство, производство мяса птицы и молока	36,61	35,31
16 (14)	▼ МИНУДОБРЕНИЯ, АО	В	Производство удобрений и азотных соединений	35,14	33,65
17 (16)	▼ КДВ-ГРУПП, ХОЛДИНГ (ООО «КДВ-Воронеж», ООО «Орелгроинвест», ООО «Орловский лидер»)	В	Производство шоколада и сахаристых кондитерских изделий	30,93	28,52
18 (17)	▼ ЭКОНИВА, ХОЛДИНГ (ООО «ЭкоНиваАгро», ООО «ЭкоНива-Семена», ООО «ЭкоНива-Черноземье»)	В	Растениеводство и животноводство; оптовая торговля для сельхоза	27,82	17,88
19 (18)	▼ ПРОГРЕСС, АО (производитель детского питания «ФрутоНяня» и «Малышам», минеральной воды «Липецкий Бювет»)	Л	Производство детского питания и диетических продуктов	26,45	22,87
20 (22)	▲ ФАРМСТАНДАРТ-ЛЕКСРЕДСТВА, ОАО	К	Производство фармацевтической продукции	24,65	19,64
21 (21)	■ ФОСАГРО, ГРУППА (ООО «ФосАгро-Белгород», ООО «ФосАгро-Липецк», ООО «ФосАгро-Орел», ООО «ФосАгро-Тамбов», ООО «ФосАгро-Курск»)	Ч	Производство удобрений и азотных соединений	23,45	20,20
22 (20)	▼ МОЛВЕСТ, ХОЛДИНГ (производитель торговых марок «Вкуснотеево», «Иван Поддубный», «Нежный возраст», «Фруате»)	В	Переработка молока и производство сыра	23,40	20,59

млрд руб.

Место в 2019 (2018)	Компания	Регион	Вид деятельности	Выручка 2019 г.	2018 г.
23 (19)	▼ ИНДЕЗИТ ИНТЕРНЭШНЛ, АО	Л	Производство бытовых электрических приборов	22,42	21,29
24 (-)	НОВООСКОЛЬСКИЙ КОМБИКОРМОВЫЙ ЗАВОД, ЗАО (ООО «Лабазь»)	Б	Производство кормового белка, премиксов, витаминов, ферментов и пр.	19,72	17,09
25 (23)	▼ РЕСУРС, ГАП (ОАО «Токаревская птицефабрика», АО «Инжавинская птицефабрика»)	Т	Разведение сельскохозяйственной птицы	19,21	18,83
26 (29)	▲ РУССКИЙ ДОМ, АО (АО «Русский дом», АО «Щигровский КХП»)	К	Семеноводческая деятельность и производство кормов	18,15	15,11
27 (24)	▼ СЛАВЯНКА, ГК	Б	Производство шоколада и сахаристых кондитерских изделий	17,41	17,39
28 (-)	КОНЦЕРН «СОЗВЕЗДИЕ», АО	В	Научные исследования и разработки в области естественных и технических наук	16,89	23,82
29 (31)	▲ КЕРАМА МАРАЦЦИ, ООО	О	Производство керамических плиток и плит	16,44	14,49
30 (26)	▼ АПК ДОН, ГК (ООО «АПК Дон», АО «Алексеевский Бекон», ООО «Донской бекон», ООО «Агро-Острогжск», ЗАО «Алексеевский комбикормовый завод», ЗАО «Агро-Оскол»)	Ч	Растениеводство, животноводство и производство готовых кормов для животных	16,13	16,21
31 (27)	▼ АСБ, ГК (ООО «Юго-Восточная агрогруппа», ООО «Кристалл», ООО «Грибановский сахарный завод», ООО «Воронежсахар»)	Ч	Производство сахара	16,01	16,04
32 (32)	■ АВАНГАРД-АГРО, АО (ООО «Авангард-Агро-Воронеж», ООО «Авангард-Агро-Орел», ООО «Авангард-Агро-Курск», ООО «Авангард-Агро-Белгород»)	Ч	Выращивание сельскохозяйственных культур	14,54	13,87
33 (30)	▼ АПК АГРОЭКО, ООО	В	Животноводство	14,50	14,70
34 (91)	▲ САБУРОВСКИЙ КОМБИНАТ ХЛЕБОПРОДУКТОВ, ООО	Т	Производство муки из зерновых культур	13,01	4,09
35 (36)	▲ ГОТЭК, ГК (АО «Готэк», АО «Готэк-Литар», АО «Готэк-Принт», АО «Полипак»)	К	Производство гофрированной бумаги и картона, бумажной и картонной тары	12,48	11,72
36 (33)	▼ ДОМИНАНТ, ГК (ОАО «Лебединский сахарный завод», ЗАО «Грязинский сахарный завод», ЗАО «Уваровский сахарный завод»)	Ч	Производство сахара	12,13	13,15
37 (37)	■ КЕЛЛОГГ РУС, ООО	В	Производство хлебобулочных и мучных кондитерских изделий	11,81	10,54
38 (-)	МОНОЛИТ, ООО	Т	Производство товарного бетона	11,41	0,01
39 (47)	▲ БЛАГО, ГРУППА (ООО «Аквилон», ООО «Благо-юг»)	В	Производство растительных рафинированных масел и жиров	11,13	8,40
40 (34)	▼ БЕЛЭНЕРГОМАШ-БЭЭМ, ООО	Б	Производство стальных труб и элементов	11,09	13,12
41 (40)	▼ КОНТИ-РУС, АО	К	Производство какао, шоколада и сахаристых кондитерских изделий	10,82	9,94
42 (35)	▼ МЯСОКОМБИНАТ БОБРОВСКИЙ, ООО	В	Переработка и консервирование мяса	10,71	11,84
43 (39)	▼ SUCDEN, ГРУППА (ПАО «Добринский сахарный завод», ООО «Добрыня», ООО «Усмань»)	Л	Производство сахара	10,49	10,21
44 (38)	▼ СЫРНЫЙ ДОМ, МПК (ООО «Ровеньки маслосырзавод», ООО МК «Богдановский») – торговые марки «Богдаша», «Ровеньки», «Карлов Двор», «Эль Виенто» и др.	Ч	Производство цельномолочной продукции, сыров и сливочного масла	10,00	10,30
45 (41)	▼ ГК «Домостроительный комбинат»	В	Строительство зданий и сооружений	9,80	9,56
46 (48)	▲ ЕВРОЦЕМЕНТ ГРУП, АО (ЗАО «Осколцемент», ЗАО «Белгородский цемент», АО «Липецкцемент», ЗАО «Подгоренский цементник»)	Ч	Производство цемента	9,68	8,30
47 (52)	▲ ФРИГОГЛАСС ЕВРАЗИЯ, ООО	О	Производство холодильного оборудования, кондиционеров	9,55	7,18
48 (49)	▲ ОАК, ПАО (ПАО «ВАСО», ОАО «Ильюшин Финанс Ко»)	В	Производство летательных аппаратов и авиационный лизинг	9,51	8,28

млрд руб.

Место в 2019 (2018)	Компания	Регион	Вид деятельности	Выручка 2019 г. 2018 г.
49 (45) ▼	СТОЙЛЕНСКАЯ НИВА, АПК (ОАО «Колос», ЗАО «Курский комбинат хлебопродуктов», ЗАО «Комбинат хлебопродуктов «Старооскольский»)	Ч	Переработка зернового сырья, изготовление хлебобулочных и кондит. изделий	9,27 9,28
50 (50) ■	ПИГМЕНТ, ПАО	Т	Производство красителей и пигментов	8,71 7,68
51 (46) ▼	КОКС, ПАО (ОАО «Комбинат КМАруда»)	Б	Добыча железных руд подземным способом	8,67 8,98
52 (-)	СОЦСТРОЙ, ООО	В	Строительство жилых и нежилых зданий	8,66 3,65
53 (89) ▲	ВАГОННО-КОЛЕСНАЯ МАСТЕРСКАЯ, ООО	Б	Обработка металлических изделий	8,62 4,15
54 (75) ▲	ЮГ РУСИ, ГК (ОАО «Валуйский комбинат растительных масел», ООО «Чернянский завод растительных масел», ОАО МЭЗ «Лискинский», МЭЗ «Аннинский»)	Ч	Производство растительных рафинированных масел и жиров	8,54 4,84
55 (43) ▼	ОБЪЕДИНЕННЫЕ КОНДИТЕРЫ, ООО (ОАО «Воронежская кондитерская фабрика», ЗАО «Агрофирма Рьльская», ООО «Промсахар», ОАО «ТАКФ»)	В	Производство шоколада и сахаристых кондитерских изделий	8,44 9,40
56 (51) ▼	АПРОТЕК, ГП (АО «Павловскагропродукт», ЗАО «Агрофирма Павловская Нива», ЗАО «Агрофирма Апротек – Подгоренская») – производитель торговых марок «Дары Придонья», «Донское солнышко», «Наше молоко»	В	Производство раст. масел, выращивание с/х культур, производство кормов для животных	8,43 7,42
57 (-)	АГРОТЕРРА, ГК (ООО «Курск агроактив», ООО «Агротерра элеваторы», ООО «Пичаево золотая нива»)	Ч	Выращивание, хранение и реализация сельскохозяйственных культур	8,42 4,64
58 (54) ▼	ТД Л-ПАК, ООО	В	Производство гофрированной бумаги и картона, бумажной и картонной тары	8,07 6,79
59 (53) ▼	ЭКОПТИЦА, СПССПК (производитель торговой марки «Правильный цыпленок»)	Л	Производство и консервирование мяса птицы	7,98 7,12
60 (-)	ТАМБОВСТРОЙ, ООО	Т	Строительство жилых и нежилых зданий	7,48 4,30
61 (67) ▲	МЕТАЛЛ СЕРВИС, ООО	Т	Производство профилей	7,01 5,61
62 (56) ▼	Parmalat, ГК (ОАО «Белгородский молочный комбинат»)	Б	Производство питьевого молока и питьевого сливок	6,84 6,68
63 (78) ▲	ИСТОК+, ООО («Курские аккумуляторы»)	К	Производство электрических аккумуляторов и аккумуляторных батарей	6,77 4,77
64 (79) ▲	ДСК АВТОБАН, АО (ООО «СУ 925»)	В	Строительство автомобильных дорог и автомагистралей	6,64 4,74
65 (42) ▼	ТРИО, ГК	Л	Животноводство и растениеводство, трейдинг зерна и сахара	6,40 4,81
66 (63) ▼	САФ-НЕВА, ООО (ООО «Воронежские дрожжи»)	В	Производство хлебопекарных дрожжей	6,33 6,03
67 (60) ▼	АВК ЭКСИМА, ЗАО (ООО «Знаменский Селекционно-гибридный Центр»)	О	Генетика и селекция, мясopереработка, растениеводство, молочное производство	6,31 6,31
68 (61) ▼	АПК ПРОМАГРО, ООО	Б	Растениеводство и животноводство	6,26 6,28
69 (64) ▼	ЛИМАК, АО	Л	Производство хлеба и хлебобулочных изделий	6,24 5,87
70 (57) ▼	КУЙБЫШЕВАЗОТ, АО (ООО «Курскхимволокно»)	К	Производство химических волокон	6,23 6,40
71 (-)	ОДСК, ГК	Ч	Строительство зданий и сооружений	6,14 5,03
72 (65) ▼	ОРЕЛМАСЛО, АО	О	Производство нерафинированных растительных масел и их фракций	6,07 5,82
73 (-)	ФПК «КОСМОС-НЕФТЬ-ГАЗ», ООО	В	Предоставление услуг в области добычи нефти и природного газа	6,03 3,37
74 (70) ▼	RUBEX GROUP, ХОЛДИНГ (ОАО «Курскрезинотехника»)	К	Производство прочих резиновых изделий	5,91 5,36

млрд руб.

Место в 2019 (2018)	Компания	Регион	Вид деятельности	Выручка 2019 г. 2018 г.
75 (55) ▼	АГРОТЕХ-ГАРАНТ, ООО	В	Поставка средств защиты растений и семенного материала и растениеводство	5,89 6,78
76 (71) ▼	РЕННА, ГК (ЗАО «Алексеевский молочноконсервный комбинат») – производитель торговых марок «Алексеевское», «Коровка из Кореновки», «Руслада» и др.	Б	Производство прочей молочной продукции	5,85 5,35
77 (77) ■	ПАВЛОВСК НЕРУД, ОАО	В	Добыча гранита	5,83 4,80
78 (62) ▼	ГИДРОМАШСЕРВИС, ГРУППА (АО «ГМС Ливгидромаш», АО «Ливнынасос»)	О	Производство насосов и компрессоров	5,68 6,08
79 (86) ▲	АПО АВРОРА, АО	Л	Выращивание зерновых культур	5,66 4,35
80 (84) ▲	ЛЕБЕДЯНЬМОЛОКО, ООО	Л	Производство молочной продукции	5,49 4,42
81 (58) ▼	ЛИПЕЦКИЙ ЗАВОД ТЕПЛИЧНЫХ КОНСТРУКЦИЙ, ООО	Л	Производство строительных металлоконструкций и их частей	5,47 6,39
82 (88) ▲	АВА-ТРЕЙД, ООО	В	Производство алюминия	5,45 4,23
83 (85) ▲	ЭЛЕКТРОСИГНАЛ, ОАО	В	Производство электроакустической аппаратуры	5,45 4,35
84 (-)	ПО ВАГОНМАШ, ООО	К	Производство железнодорожных локомотивов и подвижного состава	5,16 4,93
85 (-)	РОССОШАНСКОЕ ДРСУ №1, ООО	В	Строительство автомобильных дорог и автомагистралей	5,14 2,86
86 (74) ▼	БЕЛДОРСТРОЙ, ООО	Б	Строительство автомобильных дорог и автомагистралей	5,13 5,00
87 (59) ▼	АВИААВТОМАТИКА ИМ. В.В. ТАРАСОВА, АО	К	Производство приборов и аппаратуры для авторегулирования	5,00 6,34
88 (-)	НК-ТЕПЛОХИММОНТАЖ, ХОЛДИНГ (АО «Теплохиммонтаж», ЗАО «Теплохиммонтаж-монолит», АО «ТХМ-Промпечь», ЗАО ПКФ «НК»)	Б	Специализированные строительные работы	5,00 4,12
89 (80) ▼	ЛИСКИМОНТАЖКОНСТРУКЦИЯ, ЗАО	В	Производство стальных труб, полых профилей и фитингов	4,97 4,66
90 (76) ▼	МЯСОКОМБИНАТ БОГДАНОВСКИЙ, ООО	В	Переработка и консервирование мяса	4,90 4,82
91 (-)	ДОФИ, ООО	Т	Производство пиломатериалов	4,80 0,00
92 (-)	ЛЭМ УЭСТОН БЕЛАЯ ДАЧА, ООО	Л	Переработка и консервирование картофеля	4,63 1,28
93 (73) ▼	АЭРОКОСМИЧЕСКОЕ ОБОРУДОВАНИЕ, КОРПОРАЦИЯ (ПАО «Электроприбор»)	Т	Производство навигационных, метеорологических и др. аналогичного типа приборов	4,59 5,21
94 (44) ▼	УК ТЮС, ООО	Б	Строительство автодорог и автомагистралей	4,53 9,39
95 (81) ▼	ОБУХОВСКИЙ МЯСОКОМБИНАТ, ООО	Б	Производство соленого, вареного, копченого и пр. мяса	4,49 4,57
96 (94) ▼	ДМК (ООО «Бобровский сырзавод»)	В	Производство сыра и сырных продуктов	4,32 3,86
97 (90) ▼	ЙОКОХАМА Р.П.З., ООО	Л	Производство и восстановление резиновых шин, покрышек и камер	4,23 4,11
98 (96) ▼	РОСПРОМСТРОЙ, ООО	Т	Производство профилей с помощью холодной штамповки или гибки	4,21 3,85
99 (66) ▼	КУРСКИЙ ЗАВОД КПД ИМ. А.Ф. ДЕРИГЛАЗОВА, АО	К	Работы по сборке и монтажу сборных конструкций	4,15 5,70
100 (83) ▼	SIEMENS AG, КОНЦЕРН (ООО «Сименс Трансформаторы»)	В	Производство электродвигателей, генераторов, трансформаторов и КИПиА	4,07 4,45

млрд руб.

Место в рейтинге указано по результатам 2019 года, в скобках – в 2018 года. Условные сокращения (регион): Б – Белгородская область, В – Воронежская область, К – Курская область, Л – Липецкая область, О – Орловская область, Т – Тамбовская область, Ч – Центрально-Черноземный регион. Выручка указана в млрд руб.

ПАДЕНИЯ ГИГАНТОВ И НОВЫЕ ЗВЕЗДЫ СОТНИ

В этот раз рейтинг крупнейших производителей по итогам 2019 года был в шаге от сенсации. Впервые новый герой топа мог оказаться на третьей строчке, обогнав майонезного гиганта «Эфко» по выручке. Так, по данным базы «СПАРК-Интерфакс», липецкая строительная компания ООО «Липстайл» закончила минувший год с оборотом в 148,66 млрд рублей. Журналистов «Абирега» насторожил данный показатель. И, действительно, в ходе переговоров с компанией подозрения оправдались – выручка юрлица едва ли достигла 160 млн рублей. Эта история подвигла «Абирег» составлять рейтинг более придирчиво. Благодаря этому лидерство крупнейших металлургов, аграриев и энергетиков осталось нерушимым, а значимые метаморфозы произошли уже ближе ко второй трети Топ-100.

✍ Анастасия Кочкина

СВЕЖАЯ КРОВЬ

В этот раз рейтинг обновился на 13% по сравнению с 10% годом ранее. Если в прошлом топе новичок ООО «ТД Л-ПАК» (производитель гофротары) стартовал с 54-го места с выручкой в 6,79 млрд рублей, то в новом списке лидером среди дебютантов стал белгородский производитель комбикормов ООО «Лабазь», подконтрольный «Новооскольскому комбикормовому заводу» (24-е место). Оборот компании в 2019 году достиг 19,72 млрд рублей по сравнению с 17,09 млрд рублей в 2018-м. Высокая выручка позволила бы организации войти еще в прошлый рейтинг. Однако, по всей видимости, на момент его составления финпоказатели компании «Лабазь» не были опубликованы.

По этой же причине вторым новичком в Топ-100 на 28-м месте стал воронежский концерн «Созвездие» с выручкой в 16,89 млрд рублей против 23,82 млрд рублей в 2018-м. В предыдущем году данных концерна об обороте не было в открытом доступе во время составления Топ-100, а на запросы в компании не отвечали. В любом случае, теперь «Созвездие» на своем месте – на 28-й строчке. Бронзовым дебютантом в рейтинге стал тамбовский производитель товарного бетона ООО «Монолит» благодаря ошеломительному росту выручки – с 13 млн до 11,41 млрд рублей. Компания занимает уверенную 38-ю позицию в рейтинге.

В целом среди новичков в Топ-100 заметные позиции занимают представители строительной отрасли. Так, среди дебютантов числится воронежское ООО «Соцстрой», начинающее свое восхождение в рейтинге с 52-й позиции. Компания нарастила

выручку более чем в два раза – до 8,66 млрд рублей. В минувшем году она фигурировала как победитель аукционов на строительство водоотведения, газовых сетей и дороги к мясокомбинату «Агрэко» в Павловском районе. Цена контрактов превысила полмиллиарда рублей.

Среди строителей-новичков также стоит упомянуть девелопера с кипрскими корнями ООО «Тамбовстрой». Компании удалось нарастить выручку на 42,5% – до 7,48 млрд рублей, что позволило ей занять 60-е место в рейтинге. Также резидентом топа стала строительная ГК ОДСК с оборотом в 6,14 млрд рублей (71-е место). Компания Александра Рогачева известна в Черноземье как головная организация девелопера «Орелстрой», а также как спаситель липецких недостроев с кучей долщиков. Кроме того, в рейтинге появился белгородский холдинг «НК-Теплохиммонтаж», занимающийся специализированными строительными работами. Рост выручки с 4,12 млрд до 5 млрд рублей позволил компании закрепиться на 88-м месте.

Еще один строитель, правда в дорожной сфере, ООО «Россошанское ДРСУ № 1», начинает путь в рейтинге с 85-й позиции с выручкой в 5,14 млрд рублей (2,86 млрд рублей в 2018 году). Это и неудивительно – компания часто побеждает в крупных торгах на строительство и содержание дорог в регионе.

Среди аграриев внушительную динамику продемонстрировала представленная в Черноземье группа «Агротерра», занимающаяся выращиванием сельхозкультур в Курской, Липецкой и Тамбовской областях. Активы группы нарастили оборот на 45% –

до 8,42 млрд рублей, что обеспечило «Агротерре» 57-е место в топе.

Новички из других отраслей также уверенно расположились во второй половине рейтинга. Воронежское ООО ФПК «Космос-нефть-газ» нарастило оборот до 6,03 млрд рублей (+44,1%) и заняло 73-ю позицию. Курский производитель локомотивов ООО ПО «Вагонмаш» обосновался на 84-м месте с выручкой в 5,16 млрд рублей. Тамбовский завод пилотматериалов ООО «Дофи», нарастив выручку в 1,6 тыс. раз – до 4,8 млрд рублей, расположился на 91-м месте.

Замыкает топ новичков липецкий производитель картофеля фри «Лэм Уэстон Белая Дача» (92-е место). Завод был запущен в апреле 2018 года, в конце которого компания отчиталась об обороте в 1,28 млрд рублей. По итогам прошлого года выход на полную мощность и сотрудничество с крупными сетями фастфуда принесло компании 4,6 млрд рублей выручки. Пока говорить о том, задержится ли «Белая Дача» в рейтинге, сложно – из-за коронакризиса компания была вынуждена свернуть производство. Однако надежды на финансовую устойчивость подает желание голландской головной организации стать основным владельцем компании.

ИЗ КНЯЗЕЙ В ГРЯЗИ

Главным антилидером свежего рейтинга стала холдинговая компания «Белая птица». Предприятие покинуло золотую сотню (занимало 28-е место). В 2018 году выручка «Белой птицы» составила 15,55 млрд рублей, что в два раза меньше показателя 2017-го. Двукратное падение оборота не помешало компании не только остаться на плаву, но и задержаться в первой трети рейтинга.

В прошлом году группа стала увядать на глазах, поэтому ее вылет из Топ-100 выглядит более чем логичным. Основные структуры холдинга ушли в процедуры банкротства и под контроль «Черкизово», а общий долг группы в прошлом году превышал 26 млрд рублей. Мечтать о возвращении холдинга в рейтинг, а тем более о его возрождении вряд ли приходится.

Былую мощь и 33,2% выручки растеряло АО «Воронежсталь-мост». Последние годы дела компании шли хорошо – она демонстрировала стабильную выручку в 5 млрд рублей и не скатывалась в убыток. Однако в 2018 году компания отгрузила последнюю партию металлоконструкций для строительства Крымского моста, после чего пожаловалась на отсутствие заказов. Выручка «Воронежсталь-моста» в минувшем году составила 3,71 млрд рублей по сравнению с 5,55 млрд рублей годом ранее, что стоило ей 68-го места в рейтинге. В этом году «Воронежстальмосту» не хватило всего шести позиций, чтобы остаться резидентом Топ-100. Впрочем, удивляться тут тоже нечему. Прошлый год компания завершила с убытком в 213,68 млн рублей. Более того, в своих отчетах предприятие не раз писало о дефиците заказов, растущей конкуренции и потенциальной избыточности производственных мощностей в отрасли. Так, по итогам прошлого года объем производства компании сократился почти на треть и составил 35,88 тыс. тонн металлоконструкций.

Еще одной жертвой жестокого рынка мостовых конструкций стало белгородское АО «Борисовский завод мостовых металлоконструкций имени Скляренко». В прошлом рейтинге предприятие находилось практически по соседству с коллегой, на 72-м месте, с выручкой в 5,32 млрд рублей. В минувшем году оборот компании составил 3,33 млрд рублей. Однако стоит отметить, что завод так же, как и «Воронежстальмост», оказался близок к сотне (108-е место).

Часть вышедшей команды представляют прошлогодние новички, которым не удалось закрепиться в рейтинге. Наибольшее внимание к себе привлекает вылет вернувшейся в прошлый топ на предпоследнее место ГК «Белый фрегат». Выручка группы сократилась с 3,48 млрд до 3,05 млрд рублей, что отодвинуло компанию на девять строчек от рейтинга. Еще в прошлом году было понятно, что «камбек» «Белого фрегата» вовсе не означает укрепление его позиций, так как управляющая компания группы и дочерний Кромской комбикормовый завод попали под угрозу банкротства. В августе этого года суд ввел в отношении завода процедуру наблюдения по заявлению главы фермерского хозяйства Сергея Архипцева. На данный момент уже несколько контрагентов заявили о требованиях на общую сумму около 200 млн рублей.

Также среди вылетевших прошлогодних дебютантов стоит отметить белгородского производителя промышленного холодильного и вентиляционного оборудования ООО «Ю БИ СИ КУЛ-Б» с оборотом в 3,82 млрд рублей. Компания немного сдала позиции – 2018 год она закончила с выручкой в 4,48 млрд рублей, что позволило ей занять 82-е место в предыдущем рейтинге. В этот раз компания не дотянула четыре позиции до рейтинга. Недалеко от сотни также оказались бывшие новички: курская компания, специализирующаяся на разведении свиней, АО «Надежда» с выручкой 3,92 млрд рублей и воронежский производитель кормов Trouw Nutrition (2,95 млрд рублей).

Также в прошлом году среди новичков красовалось АО КБХА с выручкой в 3,7 млрд рублей. В этом году данных об обороте компании нет, поэтому она вылетела из рейтинга. Компания КБХА в развитии ракетного двигателестроения Воронежский механический завод тоже покинул рейтинг (занимал 69-ю строчку с выручкой в 5,5 млрд рублей).

Упавший в прошлом году до 98-го места белгородский молочный комбинат «Авида» выбыл из рейтинга. Выручка компании осталась на прошлогоднем уровне (3,6 млрд рублей), но это не позволило «Авиде» задержаться в пределах сотни. Также из рейтинга выбыли курский «Электроагрегат» (2,89 млрд рублей), Инвестиционная компания «УК Черноземье» (3,2 млрд рублей) и «Воронеж-аква» (2,11 млрд рублей).

Учитывая, что почти 70% вышедших участников оказались недалеко за пределами Топ-100, они имеют все шансы вернуться в рейтинг в следующем году. Однако из-за коронакризиса пока сложно спрогнозировать, кто сможет не только сохранить имеющееся, но и приумножить состояние.

КОМПАНИИ, ВОШЕДШИЕ В РЕЙТИНГ

Место в новом	Название	Выручка в 2018 г.	Выручка в 2019 г.
24	ООО «Лабазь»	17,09	19,72
28	АО «Концерн «Созвездие»	23,82	16,89
38	ООО «Монолит»	0,013	11,41
52	ООО «Соцстрой»	3,65	8,66
57	ГК «Агротерра»	4,64	8,42
60	ООО «Тамбовстрой»	4,30	7,48
71	ГК ОДСК	5,03	6,14
73	ООО ФПК «Космос-нефть-газ»	3,37	6,03
84	ООО «ПО Вагонмаш»	4,93	5,16
85	ООО «Россошанское ДРСУ № 1»	2,86	5,14
88	Холдинг «НК-Теплохиммонтаж»	4,12	5,00
91	ООО «Дофи»	0,003	4,80
92	ООО «Лэм Уэстон Белая Дача»	1,28	4,63

млрд рублей

КОМПАНИИ, ПОКИНУВШИЕ РЕЙТИНГ

Место в прошлом	Название	Выручка в 2018 г.	Выручка в 2019 г.
28	ХК «Белая птица»	15,55	-
68	АО «Воронежстальмост»	5,55	3,71
69	Воронежский механический завод	5,50	-
72	АО «Борисовский завод мостовых металлоконструкций имени Скляренко»	5,32	3,33
82	ООО «Ю БИ СИ КУЛ-Б»	4,48	3,82
87	ООО Группа «Воронеж-Аква»	4,28	2,11
92	АО «Надежда»	3,96	3,92
93	ОАО «Электроагрегат»	3,91	2,89
95	Инвестиционная компания «УК Черноземье»	3,85	3,2
97	АО КБХА	3,7	-
98	ЗАО МК «Авида»	3,63	3,6
99	ГК «Белый фрегат»	3,48	3,05
100	ООО «Трау нутришен Воронеж»	3,46	2,95

млрд рублей

СТОЙКОСТЬ ЧЕРНОЗЕМНЫХ ТОРГОВЦЕВ ПЕРЕД ЛОКДАУНОМ

Несмотря на замедление экономики и падение потребительского спроса, у большинства крупнейших торговых компаний Черноземья дела в 2019 году обстояли неплохо. Только у трети предприятий наблюдалась отрицательная динамика по выручке. Кто в Топ-50 крупнейших компаний потеснил «Лукойл», а кто не только вылетел из Рейтинга, но и оказался на обочине деловой жизни – в традиционном обзоре «Абирега».

Инна Гресева

Общая выручка 50 крупнейших торговых компаний Черноземья в 2019 году составила 760,84 млрд рублей против 661 млрд рублей в 2018-м. Выручка последнего участника рейтинга составила 4 млрд рублей, в то время как в предыдущем исследовании показатель был на 1 млрд рублей ниже. Большая часть общей выручки – 406,6 млрд рублей – складывается из оборотов компаний, продающих энергоресурсы. Впрочем, черноземные филиалы «Газпрома», «Роснефти» и «Лукойла» всегда были в первой пятерке. Только если первые два чувствуют себя на пьедестале победителей – 1-е и 2-е место соответственно – более чем уверенно, третий стремительно теряет позиции после переподчинения черноземных активов краснодарскому ООО «Лукойл-Югнефтепродукт». В 2017 году «Лукойл» замыкал тройку лидеров, а по итогам 2019-го он опустился на 7-ю строчку с выручкой в 27,79 млрд рублей, растеряв за прошедший год почти 4 млрд рублей.

В этом году топливный рынок потерял крупного игрока: разорилась широко представленная в Черноземье сеть заправок «Липецкая топливная компания». Юрлицо ООО «Предприятие «Управляющая компания» в ноябре ушло в банкротство. Десятки кредиторов уже предъявили сети более 3 млрд рублей требований. По собственным данным, у Липецкой топливной компании было 103 АЗС в Липецкой, Белгородской, Тамбовской, Воронежской, Рязанской и Курской областях. С 2016 года выручка компании стабильно превышала 6 млрд рублей. В предыдущем рейтинге предприятие занимало 23-ю строчку. Разорение ЛТК

не стало большой потерей для рынка: уход региональных игроков вполне укладывается в тенденции отрасли, которые диктуют главенство федеральных топливных компаний. Почувствуют ли конкуренты предприятия от этого какой-либо экономический эффект, мы увидим уже по итогам 2020-го.

Стоит добавить еще несколько слов к обзору торговцев энергоресурсами, количество которых в этом Рейтинге сократилось на пять компаний по сравнению с предыдущим – до 13. Так, «бронза» осталась у обеспечивающего электроэнергией предприятия «Металлоинвеста» Алишера Усманова АО «КМА-Энергосбыт». Выручка организации выросла почти на 1 млрд рублей – до 35,3 млрд рублей. Стоит также отметить, что на одну строчку улучшили свои позиции ПАО «ТНС энерго Воронеж» и тамбовское ООО ТД «Транс-сервис». Первая компания с выручкой в 28,59 млрд рублей оказалась на 6-м месте, а вторая – с 7,87 млрд рублей – на 24-м. Почти в золотой середине рейтинга оказался новичок – воронежское ООО Энергосбытовая компа-

761

млрд рублей – общая выручка крупнейших торговых компаний

ния «Энергостандарт». Его выручка в 2019 году выросла на 3,6 млрд рублей и достигла 7,23 млрд рублей.

Серьезные пертурбации произошли и в сфере черноземного ритейла. Воронежскую сеть супермаркетов «Пятью пять» поглотила федеральная X5 Retail Group. Компании долго вели переговоры о сделке, но так официально и не подтвердили ее окончание. Тем временем торговые точки под брендом «Пятерочка» уже появились на местах магазинов воронежской сети. Как ранее уверяли в X5 Retail Group, сделка будет закрыта, когда на месте всех 56 магазинов «Пятью пять» будут «Пятерочки». Прошлый год был действительно непростым для воронежской сети. В марте над компанией нависла угроза банкротства, но обошлось. Выручка «Пятью пять» в 2019 году сократилась на 770 млн рублей по сравнению с предыдущим периодом и составила 5,44 млрд рублей. Контрагенты компании явно почувствовали неладное: в этом году сеть просто завалили судебными разбирательствами. По всей видимости, в следующем Рейтинге крупнейших торговых компаний Черноземья мы уже не увидим «Пятью пять».

Еще одной крупной сделкой в прошлом году стала продажа Николаем Грешиловым курского АО «Корпорация «Гринн», управляющего гипермаркетами «Линия», структуре букмекерской конторы 1xBet. Долги предприятия достигали 24 млрд рублей. В 2019 году корпорация растеряла 2,65 млрд рублей выручки. Показатель был зафиксирован на отметке в 25,62 млрд рублей. Несмотря на это, прошедший год нельзя назвать провальным для компании. В 2019-м

ДЕЛЕНИЕ УЧАСТНИКОВ ТОП-50 ПО РЕГИОНАМ



корпорации удалось выйти из убытков, куда она провалилась в 2018-м. Тогда убыток организации достиг 4,2 млрд рублей. В 2019-м компания сработала с прибылью в 49,6 млн рублей. Правда, для «Гринна» это было не последнее испытание. Основатель корпорации господин Грешилов безуспешно пытается через суды вернуть себе пост гендиректора компании, с которого его сняли новые акционеры компании. В Топ-50 крупнейших торговых компаний «Гринн», опустившись на две позиции, оказался на 8-й строчке.

Несколько позиций в Рейтинге растеряли воронежский «Центрторг», липецкий ритейлер «Правильная корзина» (ООО «Корзинка-6») и торговая сеть «Европа». При этом их выручка по сравнению с 2018-м почти не изменилась. Так, «Центрторг» с выручкой в 9,3 млрд рублей занял 19-е место, липецкий ритейлер – 49-е с выручкой в 4,07 млрд рублей и «Европа» – 10-е с показателем в 22,67 млрд рублей.

Упадок автомобильного рынка в прошлом году сказался и на черноземных дилерах, которые и так особо не «светились» в Топ-50. Рейтинг покинул официальный дилер Lada в Воронеже ООО «СКС-Лада». По итогам 2018-го он оказался на 49-й строчке. Лишиться статуса одной из крупнейших торговых компаний Черноземья могло и ООО «Сократ» (юрлицо автодилера «Мотор Ленд» Евгения и Григория Катюшкиных). В 2019 году компания вернулась на 50-ю позицию, с которой начинала в 2017-м. При этом за три года ее выручка увеличилась с 2,92 млрд до 4,07 млрд рублей.

Интересно, что уже в прошлом году небольшой рост показали компании, торгующие фармацевтической продук-

цией. Выручка тамбовской ГК «Надежда-Фарм» увеличилась на 1,25 млрд рублей – до 8,97 млрд рублей, а воронежского ООО «Норман» (розничные сети «Власта» и «Власта Фарма») – на 720 млн рублей, составив 4,92 млрд рублей. Очевидно, что в 2020 году обороты фармацевтической отрасли в целом на фоне коронавируса вырастут в разы, но при этом введение обязательной маркировки препаратов может поставить в тупик небольшие предприятия и сети аптек.

Вполне уверенно чувствуют себя и торговцы зерном. По итогам 2019 года количество их представителей в Топ-50 крупнейших торговых компаний увеличилось с шести до восьми. Их общая выручка достигла 75 млрд рублей, при этом положительная динамика наблюдалась лишь у половины. Лидерство среди коллег сохранил белгородский торговый дом «Агроторг» (29,62 млрд рублей), а наиболее значительный рост показали липецкие компании – «Зерно Заволжья» (с 5,6 млрд до 9,9 млрд рублей) и «Агротрейд» (с 150 млн до 4,5 млрд рублей).

Увеличив выручку в прошлом году более чем на 1 млрд рублей, обеспечил себе место в Рейтинге и воронежский «Агроросор трейд», специализирующийся на продаже удобрений и химикатов. Почти за 20 лет небольшая региональная компания вышла на всероссийский уровень и открыла представительства в других областях. В копилке «Агроросор трейд» продукция производителей мировых брендов. Отметим, что в Топ-50 компания – единственный производитель из своей специализации. Значительно улучшил и место в рейтинге, и финансовое положение воронежский торговец табачными изделиями «Ориенталь». В Топ-50 его позиции выросли на 14 строчек – до 30-го места, а выручка компании по итогам 2019 года составила 6,21 млрд рублей против 3,3 млрд рублей в 2018-м.

Отметим, что в 2019 году общие обороты черноземных торговцев из Топ-50 выросли более заметно, чем в предыдущие годы, – почти на 100 млрд рублей. В 2018-м рост объемов составил всего 34 млрд рублей, а в 2017-м – 60 млрд рублей. Несмотря на оптимистичный результат 2019-го, не стоит надеяться, что компании покажут рост в этом и следующем годах. Пандемия коронавируса слишком сильно ударила как по потребителям, так и по бизнесу, который в 2020-м не жил, а выживал. Тем не менее рискнем предположить, что общий оборот компаний из Топ-50 может не измениться или даже вырасти. Некоторые отрасли, в том числе и фармацевтическая, всё же выиграли от этого локдауна и смогут компенсировать потери других игроков.

Крупнейшие торговые компании Черноземья по размеру выручки по итогам 2019 года

Место в 2019 (2018)	Компания	Регион	Вид деятельности	Выручка 2019 г. 2018 г.
1 (1)	■ ГАЗПРОМ, ПАО (филиалы ООО «Газпроммежрегионгаз» и АО «Газпромгазораспределение» в Воронеже, Белгороде, Липецке, Курске, Тамбове и Орле)	Ч	Оптовая торговля газообразным топливом	118,62 119,89
2 (2)	■ РОСНЕФТЬ, НК (АО «Воронежнефтепродукт», АО «Липецкнефтепродукт», АО «Белгороднефтепродукт», АО «Орелнефтепродукт», АО «Тамбовнефтепродукт», ООО «РН-Черноземье»)	Ч	Розничная торговля моторным топливом	106,53 101,40
3 (3)	■ КМА-ЭНЕРГОСБЫТ, АО	К	Торговля электроэнергией	35,30 34,34
4 (-)	ПРАГМА, ООО	Т	Деятельность агентов по оптовой торговле строительными материалами	29,84 –
5 (5)	■ ТД АГРОТОРГ, ООО	Б	Торговля зерном	29,62 30,94
6 (7)	▲ ТНС ЭНЕРГО ВОРОНЕЖ, ПАО	В	Торговля электроэнергией	28,59 27,56
7 (4)	▼ ЛУКОЙЛ, ПАО	Ч	Розничная торговля моторным топливом	27,79 31,80
8 (6)	▼ КОРПОРАЦИЯ ГРИНН, АО	Ч	Розничная торговля в неспециализированных магазинах	25,62 28,27
9 (-)	РУБИН, ООО	В	Торговля оптовая электрической бытовой техникой	25,59 50,29
10 (8)	▼ ЕВРОПА, ООО	Ч	Розничная торговля в неспециализированных магазинах	22,67 22,92
11 (9)	▼ БЕЛГОРОДЭНЕРГОСБЫТ, АО	Б	Торговля электроэнергией	19,96 20
12 (10)	▼ ОФИСМАГ, ООО (САМСОН-ОПТ, ООО)	В	Оптовая торговля канцелярскими товарами	17,11 15,41
13 (-)	БАЛМИКО, ООО	Л	Торговля оптовая напитками	16,72 –
14 (-)	УРАЛЬСКАЯ НЕФТЕХИМИЧЕСКАЯ КОМПАНИЯ, ООО	В	Торговля оптовая химическими продуктами	16,47 8,68
15 (11)	▼ ГОРОДСКАЯ ЭНЕРГОСБЫТОВАЯ КОМПАНИЯ, ООО («НОВИТЭН»)	Л	Торговля электроэнергией	15,89 15,19
16 (12)	▼ ИНТЕР РАО, ПАО (ПАО «Тамбовская энергосбытовая компания», ООО «Орловский энергосбыт»)	Ч	Торговля электроэнергией	15,75 14,92
17 (14)	▼ ЛИПЕЦКАЯ ЭНЕРГОСБЫТОВАЯ КОМПАНИЯ, ОАО	Л	Торговля электроэнергией	11,45 10,98
18 (27)	▲ ТД ЗЕРНО ЗАВОЛЖЬЯ, ООО	Л	Торговля зерном	9,91 5,64
19 (15)	▼ ЦЕНТРТОРГ, УК (ПАО «Центрторг», ООО «Центрторг-розница», ООО «Долекс», ООО «СРТ-Воронеж», ООО «СРТ-Плюс»)	В	Розничная торговля в неспециализированных магазинах	9,30 9,56
20 (17)	▼ ТЕХНОДОМ, ООО	О	Оптовая торговля машинами, оборудованием и инструментами для сельского хозяйства	9,14 9,17
21 (18)	▼ НАДЕЖДА-ФАРМ, ООО ГК	Т	Оптовая торговля фармацевтической продукцией	8,97 7,72
22 (-)	ЕВРО-МЕТАЛЛ, ООО	В	Торговля металлом	8,51 0,08
23 (13)	▼ ГАРАНТЛОГИСТИК, ООО	В	Деятельность агентов по оптовой торговле зерном	8,37 11,18

млрд руб.

Место в 2019 (2018)	Компания	Регион	Вид деятельности	Выручка 2019 г. 2018 г.
24 (25)	▲ ТД ТРАНССЕРВИС, ООО	Т	Торговля оптовая твердым, жидким и газообразным топливом и подобными продуктами	7,87 5,71
25 (16)	▼ КОФКО ИНТЕРНЭШНЛ РУ, ООО	В	Оптовая торговля зерном, кормами	7,74 9,30
26 (-)	ЭНЕРГОСБЫТОВАЯ КОМПАНИЯ «ЭНЕРГОСТАНДАРТ», ООО	В	Торговля электроэнергией	7,23 3,65
27 (19)	▼ АВС-ЭЛЕКТРО, ООО	В	Оптовая торговля электрической бытовой техникой	7,16 7,22
28 (-)	КАСКАД, ООО	Л	Торговля оптовая прочими промежуточными продуктами	6,34 –
29 (21)	▼ ТАМБОВСКАЯ ОБЛАСТНАЯ СБЫТОВАЯ КОМПАНИЯ, АО	Т	Торговля электроэнергией	6,32 6,26
30 (44)	▲ ОРИЕНТАЛЬ, ООО	В	Торговля оптовая табачными изделиями	6,21 3,30
31 (-)	РУБИКОН, ООО	Л	Оптовая торговля зерном	5,52 4,04
32 (20)	▼ ЗЕРНОТОРГ, ООО	К	Оптовая торговля зерном	5,45 6,62
33 (22)	▼ ПЯТЬЮ ПЯТЬ, АО	В	Розничная торговля	5,44 6,21
34 (24)	▼ ТЕХНОТРОН, ООО	В	Торговля оптовая моторным топливом, включая авиационный бензин	5,36 5,72
35 (-)	ХИМПРОМ, ООО	В	Торговля оптовая химическими продуктами	5,35 4,71
36 (32)	▼ ПРОТЭК, ООО	В	Оптовая торговля металлом	5,23 4,25
37 (-)	БЕЛМАШ ПЛЮС, ООО	Б	Оптовая торговля машинами и оборудованием	5,03 –
38 (33)	▼ НОРМАН, ООО (розничные сети «Власта» и «Власта Фарма»)	В	Оптовая торговля фармацевтической продукцией	4,92 4,20
39 (-)	ВОРОНЕЖКОМПЛЕКТ, ООО	В	Торговля оптовая машинами, оборудованием и инструментами для сельского хозяйства	4,80 4,80
40 (26)	▼ АГРОЦЕНТР, ГК (ООО «АгроЦентрЛиски»)	В	Оптовая торговля сельскохозяйственными машинами	4,69 5,66
41 (-)	СЕНТЯБРЬ, ООО	Л	Оптовая торговля зерном	4,62 3,84
42 (-)	АГРОТРЕЙД, ООО	Л	Торговля оптовая зерном, необработанным табаком, семенами и кормами для сельскохозяйственных животных	4,52 0,15
43 (35)	▼ ЦИТАДЕЛЬ, ЗАО	К	Оптовая торговля сахаром	4,35 4,09
44 (29)	▼ ЮПИТЕР-9, ООО	К	Торговля оптовая машинами, оборудованием и инструментами для сельского хозяйства	4,27 4,62
45 (-)	СЕЛЕКТ, ООО	В	Торговля оптовая неспециализированная	4,18 3,56
46 (36)	▼ АСКОН, ООО	В	Торговля оптовая сахаром, шоколадом и сахаристыми кондитерскими изделиями	4,16 3,97
47 (-)	БЕЛАГРОТОРГ, ООО	Б	Оптовая торговля мясом	4,14 1,61
48 (-)	АГРОСОРОС ТРЕЙД, ООО	В	Торговля оптовая удобрениями и агрохимическими продуктами	4,08 2,92
49 (34)	▼ КОРЗИНКА-6, ООО (работает под брендом «Правильная корзинка»)	Л	Розничная торговля пищевыми продуктами	4,07 4,17
50 (38)	▼ СОКРАТ, ООО	В	Торговля оптовая легковыми автомобилями и легкими автотранспортными средствами	4,07 3,89

млрд руб.

Место в рейтинге указано по результатам 2019 года, в скобках – в 2018 года. Условные сокращения (регион): Б – Белгородская область, В – Воронежская область, К – Курская область, Л – Липецкая область, О – Орловская область, Т – Тамбовская область, Ч – Центрально-Черноземный регион. Выручка указана в млрд руб.

Обрушившаяся на мир пандемия коронавируса и вызванные ею ограничения ударили по всем сферам экономики, и строительство не стало исключением. Однако в то время как одни застройщики поддаются панике и «идут ко дну», другие приспосабливаются к новым условиям. Чему научил строителей кризис 2020 года и как будет развиваться отрасль в новых реалиях? На эти и другие вопросы ответил генеральный директор ГК «ОДСК», вошедшей в рейтинг крупнейших компаний Черноземья, председатель совета директоров строительного холдинга ПАО «Орелстрой» Александр Рогачев.

✍ Нина Бекетова

«СТРОИТЕЛЬНАЯ ОТРАСЛЬ – ОДНА ИЗ САМЫХ УЯЗВИМЫХ»

АЛЕКСАНДР РОГАЧЕВ
ГК «ОДСК»

– Александр Александрович, 2020-й – нестандартный год. С какими сложностями в этом году столкнулась группа компаний, которой вы руководите?

– Изначально этот год должен был стать для нас непростым. Во-первых, переход на эскроу-счета предполагал дополнительную нагрузку на финансовую систему. Во-вторых – это третий год серьезных вложений в Липецкую область, где мы достраиваем семь многоквартирных домов. При этом продолжаем активное строительство еще в пяти микрорайонах и жилых комплексах Орла.

Безусловно, пандемия добавила сложностей. Прежде всего, ощутили вырост уровня рисков. Несмотря на то, что мы достаточно быстро и безболезненно перевели офисных сотрудников в режим удаленной работы, опасность появления коронавируса на стройке даже при соблюдении всех предписанных санитарных норм полностью не исчезает. Мы понимали, что, в случае распространения вирусной инфекции, на строительных площадках с высокой долей вероятности могут возникнуть проблемы с соблюдением сроков ввода домов в эксплуатацию. Уже в первую волну пандемии мы получили опыт борьбы с COVID-19. Вторая волна дополнила наши знания в этой области, и мы продолжаем строительство, контролируя ситуацию. Безусловно, это требует вложения дополнительных средств и сопряжено с работой в режиме повышенной готовности, или даже, если хотите, напряжения. Именно поэтому строительная отрасль признается одной из самых уязвимых, и ее сохранению и развитию руководством страны уделяется большое внимание.

– В июле текущего года Минстрой принял решение о раскрытии эскроу-счетов до момента первой регистрации права собственности на объект долевого строительства. Насколько, на ваш взгляд, застройщикам помогают эта и другие меры господдержки строительной области?

– Это решение является одной из самых эффективных мер поддержки строительной отрасли, так как благодаря ему застройщики получили возможность возвращать вложенные в строительство средства на три месяца раньше. Это важно не только в условиях пандемии, так как снижает финансовую нагрузку на компанию.



В июне вице-премьер РФ Марат Хуснуллин сообщил, что 30% строительных норм, действующих в России, приобрели рекомендательный характер. Это позволило оптимизировать процесс проектирования, упростить и ускорить осуществление разрешительных процедур. При этом все проекты, без исключения, по-прежнему проходят государственную экспертизу. Поэтому волноваться о снижении качества строительства не стоит. Сокращение обязательных требований направлено на облегчение условий для ответственных застройщиков России.

– Осуществились ли предсказания экспертов по поводу роста цен на жилье, сокращения объемов ввода объектов в эксплуатацию и ухода с рынка не крупных игроков из-за пандемии?

– Сейчас рано отвечать на эти вопросы, к ним стоит вернуться через год. Цены на жилье выросли незначительно, причем не только в связи с ростом стоимости строительных материалов и энергоресурсов или переходом на эскроу-счета, но и в связи с возросшим спросом на квартиры в новостройках. Снижение объема ввода на данный момент не слишком заметно. То же можно сказать и об уходе компаний с рынка.



– Правительство России объявило о планах продлить программу субсидирования ипотечных ставок до 1 июля 2021 года. Как вы оцениваете эту инициативу? Не переполнится ли рынок жилья?

– Эта программа помогла многим людям, которые не могли решиться на покупку квартиры, на улучшение условий жизни. Таких людей немало. Кроме того, «президентская ипотека» помогла сохранить спрос на жилье, который не остался бы на прежнем уровне из-за ситуации в мире и стране. Бесспорно, это помогает не снижать темпы строительства. Но программа продлевается «не навсегда», а всего на несколько месяцев. За это время вряд ли удастся обеспечить новыми квартирами всех желающих. Ведь покупка квартиры считается одним из наиболее надежных вариантов вложения средств.

– В целом какие изменения произошли в строительной отрасли с нашей последней беседы, состоявшейся два года назад? Сможете назвать сильные и слабые стороны отечественного строительства?

– Если говорить о сильных сторонах, в первую очередь стоит вспомнить о переходе на эскроу-счета. Это нововведение дает дополнительную нагрузку на представителей строительной отрасли, но является гарантией для покупателя, который может быть уверен, что получит свою квартиру. В большинстве регионов России работают несколько крупных застройщиков, которые предлагают жилье разного класса. У покупателей есть выбор. Еще один плюс – наличие в предложениях некоторых застройщиков готовой чистовой отделки. Покупай и живи,

не откладывая мечту на завтра. Что касается слабых сторон... Сейчас большое внимание уделяется решению проблемы обманутых дольщиков. Наша компания достраивает брошенные другими застройщиками дома в трех микрорайонах Липецка и в Орловской области. Поэтому мы на собственном опыте знаем, как тяжело людям, отдавшим деньги за квартиру и не получившим ее в срок. Несмотря на все усилия государства и застройщиков-санаторов, объем недостроенных снижается очень медленно.


– Год еще не завершился, но тем не менее уже можно начинать подводить итоги. Чем ваша компания может гордиться «благодаря» или все же вопреки дополнительным сложностям, которые создал 2020-й?

– Прежде всего невозможно недооценить вклад строителей, продолжающих работу «на передовой», рискуя здоровьем, чтобы люди могли получить долгожданные квартиры и начать новую жизнь. История одного из крупнейших региональных застройщиков России, входящего в нашу группу компаний, холдинга «Орелстрой», началась 77 лет назад с подвига военных строителей. В наши дни перед лицом другой опасности традиции военных строителей продолжают наши современники.

Еще один положительный момент – эффективность работы сотрудников на «удаленке» не снизилась. Можно сказать, наша команда прошла «проверку боем». Хотя понимаем, что работа в некомфортном режиме продолжится и в следующем году.

– Что бы вы пожелали российским застройщикам в будущем году?

– Наверное, как и всем – здоровья. Терпения. Поддержки со стороны государства. И, конечно, успеха в бизнесе!



«ЛЮБИМЧИКИ» ГОСУДАРСТВА РАСТЕРЯЛИ СУБСИДИИ

«Абирег» третий год подряд в рамках проекта «Топ 100 крупнейших компаний Черноземья» составляет рейтинг крупнейших получателей субсидий в сфере АПК. Однако в новом топе по итогам 2019 года впервые не представлен один из регионов Черноземья. Речь идет об Орловской области, правительство которой отказалось предоставить данные о получателях субсидий, ссылаясь на федеральный закон о коммерческой тайне. Понимая, что четкой связи между коммерческой тайной и распределением государственных средств не прослеживается, «Абирег» попытался «вытрясти» заветные цифры, однако власти всё равно стояли на своем. Учитывая, что регион традиционно получает в разы меньше субсидий, чем соседние субъекты, «Абирег» всё же решил составить рейтинг без орловских аграриев.

✍ Анастасия Кочкина

Начнем с того, что субсидирование сферы АПК по итогам 2019 года в целом сократилось. Если в 2018-м на Черноземье было выделено 35,96 млрд рублей субсидий как из федерального, так и из регионального бюджетов, то в 2019 году – 28,45 млрд рублей, что на 7,5 млрд рублей меньше. Воронежская область уже третий год подряд сохраняет лидерство в макро-регионе. Правда, в прошлом году аграрии региона получили куда более скромную сумму в 8,53 млрд рублей против 10,39 млрд рублей в 2018 году. Белгородская область традиционно занимает вторую позицию с 5,8 млрд рублей поддержки. Аграриям региона также пришлось поумерить свои аппетиты – годом ранее до них довели 8,38 млрд рублей господдержки. Сохранить относительно стабильные позиции и занять третье место удалось Курской области (5,01 млрд рублей), в то время как Липецкая и Тамбовская области растеряли пару миллиардов поддержки (4,42 млрд и 2,83 млрд рублей соответственно). Орловская область традиционно стала антилидером рейтинга с большим отрывом от соседей (1,86 млрд рублей). Еще в прошлом году «Абирег» заметил поразительную стабильность – региональные аграрии получают практически одну и ту же сумму из года в год.

Отметим, что чуть больше половины черноземных субсидий приходится на Топ-30. Так, в 2019 году почти 16 млрд рублей господдержки было распределено между представленными в таблице компаниями, что составляет 56% от общего результата по макрорегиону. В 2018-м сумма «урожае» крупнейших

аграриев была куда больше и составляла 24 млрд рублей (66,7% от черноземного показателя).

Что касается непосредственного распределения мест в рейтинге, прошлогодние лидеры сохранили свои позиции. Курская «Агропромкомплектация», несмотря на сокращение господдержки, осталась во главе пьедестала с 2,8 млрд рублей в кармане. Это больше половины от всей суммы региональных субсидий. Второе место с отрывом в 1 млрд рублей по-прежнему занимает «Эконива» Штефана Дюрра. И пусть финансирование воронежской структуры холдинга упало на 800 млн рублей, компании удалось удержать свои позиции. Это неудивительно, учитывая, что объем производства молока компании составляет около половины от общеобластного показателя. Кроме того, небольшая субсидия в копилку холдинга в 57,7 млн рублей упала от курских властей. Таким образом, всего «Эконива» получила 1,7 млрд рублей дотаций.

Поразительный скачок с 9-го на 3-е место совершила ПАО Группа «Черкизово» (почти 1,6 млрд рублей). Субсидирование основных юрлиц группы выросло, плюс ко всему липецкие власти довели до АО «Куриное царство» еще 424,6 млн рублей поддержки.

КРАХ «МИРАТОРГА»

Лидер дебютного рейтинга по итогам 2017 года, агрохолдинг «Мираторг» братьев Линников продолжает сдавать позиции. Год назад компанию обогнали «Агропромкомплектация» и «Эконива», в этом году к ним примкнула и группа «Черкизово», которая вытеснила «Мираторг» из тройки лидеров.

По итогам 2019-го холдинг получил 1,1 млрд рублей, что на 1 млрд рублей меньше, чем годом ранее. Курские активы «Мираторга» так же, как и годом ранее, были «кодарены» внушительной суммой (937,6 млн рублей). А белгородские власти явно урезали «Мираторгу» кормушку. ЗАО «Свинокомплекс Короча» по итогам прошлого года получило 177,6 млн рублей по сравнению с 422,2 млн рублей годом ранее. Более того, в этот рейтинг не вошла компания «Мираторг-Белгород», которая в 2018-м принесла холдингу 383,6 млн рублей субсидий.

Кроме того, в новом рейтинге в числе фаворитов не представлены орловские юрлица «Мираторга». Среди крупнейших получателей субсидий АПК в регионе числятся ООО «Брянская мясная компания» и ООО «Мираторг Орел». Какую сумму они получили в 2019 году, нам выяснить не удалось. Однако, учитывая, что общий объем орловских субсидий и список компаний-любимчиков не трансформируется из года в год, можно предположить, что доведенные до этих компаний суммы не претерпели существенных изменений. И так, даже с учетом показателей орловских юрлиц за 2018 год (211,3 млн рублей), «Мираторгу» не удалось бы обогнать «Черкизово».

В десятку крупнейших получателей субсидий традиционно входят воронежские группы компаний «Заречное», «Агроэко», «Молвест», а также холдинг «Русагро». Господдержка «Заречного» и «Агроэко» сократилась на 400 млн и 700 млн рублей соответственно и составила по 1 млрд рублей для каждой компании. Субсидии «Молвеста» также



упали с 1,15 млрд до 814 млн рублей. Вряд ли аграрии потеряли свою значимость в глазах воронежских властей. Сокращение господдержки связано, скорее, с федеральным трендом. Пока «Заречное», «Агроэко» и «Молвест» являются лидерами по производству в регионе и объектами хвастовства перед федеральными коллегами, они будут продолжать получать заветные субсидии.

Группа компаний «Русагро» немного сдала позиции (7-е место), получив 900,3 млн рублей субсидий по сравнению с 1,2 млрд рублей в 2018-м. В рейтинге субсидий локомотивом для холдинга, разумеется, является компания «Тамбовский бекон», которая в 2018 году получила 1 млрд рублей дотаций, в то время как в 2019-м – лишь 784,7 млн рублей. Однако «Русагро» заявила о планах вложить в расширение мощностей мясокомбината еще 2 млрд рублей, что может подтолкнуть власти снова подкинуть помощь для старого доброго инвестора.

Внушительный скачок в десятку рейтинга совершила белгородское ООО «Молочная компания «Северский донец», которая подконтрольна группе компаний «Эфко» через агрохолдинг «Зеленая долина». В предыдущем рейтинге «Северский донец» начинал свой путь с 17-й

строчки, а в этом – вышел на 9-е место, притом что объем субсидий незначительно, но сократился – до 439,2 млн рублей. Если бы были известны суммы орловских субсидий, то примерно на этой строчке мог расположиться холдинг АВК «Эксима», куда входит самый крупнейший получатель региональных субсидий «Знаменский СГЦ». Но ближе к десятке расположилась ГК «Продимекс», вознесшаяся с 22-го на 11-е место. Группа получила 416,7 млн рублей поддержки, большую часть которой оказали воронежские власти (почти 80 млн рублей «докинули» из Курской области).

Судя по рейтингу, наибольшее количество субсидий потерял липецкий тепличный проект ООО «Овощи Черноземья» (ГК «Эко-культура»). В прошлогоднем топе 1,2 млрд рублей субсидий обеспечили компании 7-е место. В 2019 году объем поддержки снизился почти в три раза – до 411,8 млн рублей (12-е место).

РАЗРУШЕННОЕ ЕДИНСТВО

Традиционно в первой части рейтинга аграриев присутствовали холдинг Кирилла Миновалова «Авангард-Агро», белгородская группа «Приосколье» Геннадия Бобрицкого и ГАП «Ресурс» Виктора Наурузова. В этом году в рейтинг вошли лишь отдельные юрлица холдингов, что не позволило сравнить результаты с предыдущими. В частности, это касается «Авангард-Агро-Воронеж», расположившегося на 10-м месте с 439 млн рублей. Курские власти в этом году не включили «Авангард-Агро-Курск» в список крупнейших получателей субсидий, а орловские власти не предоставили данные о сумме средств, доведенных до «Авангард-Агро-Орел».

Единственным представителем холдинга ГАП «Ресурс» в этом году оказалась Токаревская птицефабрика с 279,9 млн рублей субсидий – на 15-м месте. Инжавинская птицефабрика, получившая в 2018 году 117,9 млн рублей, не вошла в новый топ. Что касается «Приосколье», дочерний завод Премиксов № 1 получил 145,9 млн рублей поддержки и занял 23-е место. В предыдущем рейтинге группа была представлена не только заводом, но и АО «Приосколье» с 427,8 млн рублей субсидий.

Отдельно стоит отметить рассыпавшуюся в нашем рейтинге ГК «Трио», основателем которой является семья мэра Липецка Евгении Уваркиной. В предыдущем рейтинге группа была представлена двумя юрлицами – ООО «Елецкий» (205,7 млн рублей) и ООО «Агроснабсахар» (195,8 млн рублей). Сегодня «Агроснабсахар» уже не актив «Трио», так как он переходит под контроль французской группы Sudcen. Поэтому компания расположилась в качестве новичка на 24-м месте с 138,6 млн рублей поддержки. Чуть выше, на 22-м месте, оказалось ООО «Агрофирма Трио» с 158,02 млн рублей.

Напоследок стоит упомянуть о нескольких новичках и выбывших героях рейтинга. Пожалуй, самым заметным новым лицом стал воронежский садовый проект «Острогжкссадпитомник» Николая Гапоненко. Компания в 2019 году получила 248 млн рублей субсидий и расположилась в середине топа. Также внимания заслуживает возвращение в рейтинг Лебедянского сахарного завода группы «Доминант» (18-е место, 176,8 млн рублей). Компания была представлена в конце топа в дебютном рейтинге, однако по результатам 2018-го покинула его. В качестве новичков также отметим белгородские компании, реализующие молочные проекты, – ООО «Агропрод» (161,85 млн рублей) и ЗАО «Молоко Белогорья» (131,02 млн рублей). Из значимых «вылетевших» компаний заметна ГК «Агро-Белогорье» депутата облдумы Владимира Зотова. Нельзя сказать, что позиции дочернего мясоперерабатывающего завода в рейтинге были прочными, однако 206,7 млн рублей дотаций в 2018 году удерживали компанию на 28-м месте.

Итак, тренд на снижение объемов господдержки сферы АПК уже задан. Более того, в октябре этого года в Минсельхозе заявили о сокращении финансирования госпрограммы развития АПК на 2021-2023 год. Сложно спрогнозировать будущее агрохолдингов, если брать во внимание еще и ситуацию, сложившуюся из-за пандемии. Но, учитывая, что большинство аграриев являются системообразующими предприятиями, государство их в беде не бросит. Во всяком случае, не должно.

Суммы субсидий в АПК по регионам Черноземья, из федерального и регионального бюджетов (млрд руб.)

2019 год	всего	фед.	рег.
Белгородская область	5,80	5,00	0,80
Воронежская область	8,53	6,17	2,36
Курская область	5,01	3,93	1,08
Липецкая область	4,42	3,16	1,26
Орловская область	2,83	2,24	0,59
Тамбовская область	1,86	1,69	0,17

2018 год	всего	фед.	рег.
Белгородская область	8,38	6,99	1,38
Воронежская область	10,39	8,48	1,91
Курская область	5,30	4,30	1,00
Липецкая область	6,50	4,86	1,65
Орловская область	1,87	1,78	0,094
Тамбовская область	3,52	2,78	0,73

Крупнейшие получатели субсидий в сфере АПК в 2019 году

Место в 2019 (2018) году	Компания или холдинг с активами в том числе	Регион	Субсидии в 2019 году	Субсидии в 2018 году
1 (1)	«Агропромкомплектация-Курск», ООО (ГК «Агропромкомплектация»)	К	2776,4	3 006,3
2 (2)	«Эконива», ГК	Ч	1757,7	2500,0
	«ЭкоНиваАгро», ООО	В	1700,0	2500,0
	«Эконива-АПК»	К	57,7	-
3 (9)	«Черкизово», ПАО Группа	Ч	1591,7	962,8
	«Черкизово», ОАО	В	477,0	410,0
	«Куриное царство», АО	Л	424,6	-
	«Черкизово-Свиноводство», ООО	Л	350,0	198,8
	«Тамбовская индейка», ООО	Т	340,1	354,0
4 (3)	Мираторг, АПК	Ч	1115,2	2,115,6
	«АПК Мираторг», ООО	К	937,6	1070,5
	«Свинокомплекс Короча», ЗАО	Б	177,6	422,2
5-6 (5)	«Заречное», ГК	В	1000,0	1400,0
5-6 (4)	«Агроэко», ГК	В	1000,0	1700,0
7 (6)	«Русагро», ГК	Т	900,3	1227,6
	«Тамбовский бекон», ООО	Т	784,7	1078,8
	«Русагро-Тамбов», ООО	Т	63,7	107,3
	«Агротехнологии», ООО	Т	51,9	41,5
8 (8)	«Молвест», ГК	В	814,0	1150,0
9 (17)	«Молочная компания «Северский донец», ООО (ГК «Эфко»)	Б	439,2	467,6
10 (-)	«Авангард-Агро-Воронеж»	В	439,0	400,1
11 (22)	«Продимекс», ГК	Ч	416,7	344,0
12 (7)	«Овощи Черноземья», ООО (ГК «Эко-Культура»)	Л	411,8	1215,8
13 (15)	«Тепличный комбинат ЛипецкАгро», ООО (УК «ГринИнвест»)	Л	313,7	578,9
14 (11)	«Гринхаус», ООО (Sigma Capital)	Б	294,9	674,7
15 (-)	«Токаревская птицефабрика», ОАО (ГАП «Ресурс»)	Т	279,9	492,5
16 (-)	«Острогожсксадпитомник», ЗАО	В	248	-
17 (23)	«Отрада Фармз», ООО (ГК «Отрада»)	Л	234,9	331,1
18 (-)	«Лебедянский сахарный завод», ОАО (ГК «Доминант»)	Л	176,8	-
19 (30)	«Родина» (ООО «Агрокомплекс Родина»)	В	170,0	130,0
20 (25)	«Тепличный комплекс Белогорья», ООО	Б	167,1	268,7
21 (-)	«Агропрод», ООО	Б	161,9	-
22 (-)	«Агрофирма Трио», ООО (ГК «Трио»)	Л	158,0	-
23 (-)	«Завод Премиксов №1», ЗАО (холдинг «Приосколье»)	Б	145,9	213,3
24 (-)	«Агроснабсахар», ООО	Л	138,6	195,8
25 (18)	«Белгородские гранулированные корма», ООО (агрохолдинг «БЭЗРК-Белгранкорм»)	Б	135,4	442,4
26 (26)	«Агрофирма имени 15 лет Октября», ЗАО	Л	132,0	220,5
27 (-)	«Молоко Белогорья», ЗАО	Б	131,0	-
28 (-)	СПК «Белогорье»	Б	130,6	-
29 (20)	«Донской бекон», ООО (АПК «Дон»)	В	130,0	386,0
30 (-)	«Снежеток», ООО	Т	125,0	-

млн руб.

Место в рейтинге указано по результатам 2019 года, в скобках – в 2018 года. Условные сокращения (регион): Б – Белгородская область, В – Воронежская область, К – Курская область, Л – Липецкая область, О – Орловская область, Т – Тамбовская область, Ч – Центрально-Черноземный регион. Выручка указана в млн руб.

Воронежский производитель круп ГК «Сударушка» известен покупателям под собственной торговой маркой уже более 10 лет. Гречку, рис, горох и многое другое можно встретить практически в любой торговой сети России. О том, как развиваться в условиях жесточайшей конкуренции, пережить пандемию и сохранить доверие потребителей, рассказала руководитель ГК «Сударушка» Елена Ушакова.



«КОНКУРЕНЦИЯ ЗАКАЛЯЕТ ХАРАКТЕР КОМПАНИИ»

ЕЛЕНА УШАКОВА
ГК «СУДАРУШКА»

✍️ Нина Бекетова

претерпело серьезные изменения, так как запасы впрок были сделаны еще весной. Кроме того, доходы населения сейчас весьма ограничены.

– **Что позволяет вам оставаться конкурентоспособными?**

– ГК «Сударушка» имеет ряд преимуществ перед другими участниками рынка. Во-первых, собственное производство, которое исключает из цепочки продаж посредников. Во-вторых, возможность предложить покупателю более широкий ассортимент продукции по сравнению с другими производителями. В-третьих, комбинация оптовой торговли и производства позволяет расширять ассортимент продукции, оптимизировать цены и наращивать число покупателей.

Вместе с тем, вероятность появления на рынке значимых конкурентов невелика из-за довольно крупных материальных вложений при вхождении в бизнес. Кроме того, на рынке важна известность торговой марки, которая либо зарабатывается годами, либо приобретается при «раскрутке» за небольшое время при больших затратах, что при относительно низкой маржинальности бизнеса нецелесообразно. В любом случае, конкуренция на рынке закаляет характер компании.

– **Почему вам доверяет потребитель?**

– Наш приоритет – доступность при сохранении качества. Продукция ГК «Сударушка» (бренд ООО «Агроперспектива») выпускается в двух ценовых категориях: эконом и медиум. Причем ценовая разница между этими сегментами невелика. Расфасована продукция в прозрачные пакеты, в первую очередь это сделано для того, чтобы покупатель смог оценить качество товара еще до его приобретения. Наши крупы не уступают по качеству более дорогостоящей продукции, которая расфасована в красочную упаковку, поскольку в любом случае применяются одинаковые требования со стороны государственных стандартов. И эти требования для всех неизменны, независимо от красочности упаковок. Во-вторых, в ГК нет многоступенчатой иерархии, а значит, решения принимаются быстро и результативно.

– **Расскажите о технологическом оснащении ваших предприятий.**

– В своем арсенале ГК имеет высокотехнологичное оборудование и грамотный подготовленный персонал. На всех этапах производства внедрена и действует мировая система контроля качества пищевой продукции – HACCP. На данный момент, мы наращиваем производственно-технологическую базу: доукомплектовали оборудование, которое после введения в эксплуатацию позволит увеличить производственные мощности на 20%, и параллельно ведем строительство дополнительных производственных и складских помещений.

– **Увеличение мощностей связано с потребностью рынка?**

– Скорее, это «запас прочности». Также есть определенные изменения, связанные именно с предпочтением и спросом потребителей. Спрос рождает предложение.

– **С какими крупными компаниями вы сотрудничаете?**

– Сегодня ассортимент крупяной продукции, выпускаемой предприятиями ГК «Сударушка», представлен 20 наименованиями. Порядка 70% производимой (расфасованной) продукции реализуется через федеральную сеть магазинов и супермаркетов компании X5 Retail Group («Пятерочка», «Карусель», «Сладкая жизнь», «Перекресток»), ПАО «Тандер» (магазины шаговой доступности «Магнит», «Магнит у дома»), «Седьмой Континент», «Дикси» и региональную сеть «Центрторг». Ну а к выбору поставщиков мы относимся очень тщательно.

– **Какие планы по развитию компании вы строите?**

– Проведя стратегический анализ деятельности предприятия на рынке, конкурентной среды и исследование внутреннего потенциала предприятия, а также реализации собственной программы «Стратегии долгосрочного присутствия», руководство ГК приняло решение о создании производственного комплекса «замкнутого цикла», создающего преимущества для достижения успеха бизнеса в долгосрочной перспективе. Но это совсем другая история...

– **Елена Анатольевна, что собой представляет ГК «Сударушка» сегодня?**

– ГК «Сударушка» – это в первую очередь союз компаний, сотрудничающих в единой отрасли с целью объединения ресурсов для решения сложных задач и противостояния конкуренции. В состав ГК «Сударушка» входят: ООО «Сударушка» – компания, занимающаяся закупкой сырья, его переработкой на собственном предприятии, реализацией готовой продукции и импортируемых компаний продукто; ООО «ТрейдАгро», в первую очередь, отвечающее за энергообеспечение ГК; и ООО «Агроперспектива» – наше лицо, именно под этой маркой выпускается вся линейка продукции, как собственного производства, так и закупаемой.

– **Каковы объемы производства?**

– На сегодняшний день объем реализуемой продукции ГК составляет порядка 5-7% российского крупяного рынка. Словом, мы вносим посильную лепту в развитие отрасли. Несмотря на нестабильную ситуацию на рынке, нам из года в год удается сохранять объемы производства и работать «на полную мощность».

– **С чем связана нестабильность на рынке?**

– Это же аксиома! Нестабильность отрасли связана с восстановлением рыночного равновесия, которое достигается за счет репрофилирования производства. Выпуск товара, на который спрос падает, сокращается, а производство товара, на который спрос растет, увеличивается. Помимо этого, COVID-19 сыграл отрицательную роль. В период самоизоляции потребительское поведение

БЕЛГОРОДСКАЯ ОБЛАСТЬ

Площадь – 27,1 тыс. км²
 Население – 1,55 млн человек
 Врио губернатора – Вячеслав Гладков
 Рейтинг инвестиционной привлекательности регионов РФ (Эксперт РА) – 2А
 Инвестиционный потенциал – 16
 Инвестиционный риск – 25
 Рейтинг российских регионов по качеству жизни (РИА «Рейтинг») – 5-е место
 Рейтинг социально-экономического положения субъектов РФ (РИА «Рейтинг») – 18-е место

КРУПНЕЙШИЕ ИНВЕСТПРОЕКТЫ В 2019 ГОДУ

(МЛРД РУБЛЕЙ)

- 52,0** АО «СтандартЦемент»
строительство цементного завода
- 31,7** ГК «Зеленая Долина»
строительство молочно-товарных ферм на 3 тыс. фуражных коров
- 25,0** «Северсталь»
комплексная программа по развитию Яковлевского рудника
- 15,0** НЛМК
строительство трех линий измельчительного оборудования на Стойленском ГОКе
- 13,0** «Металлоинвест»
строительство циклично-поточной технологии на Лебединском ГОКе
- 12,5** «КМА Руда»
строительство новой шахты
- 5,2** ООО «Гринхаус»
строительство тепличного комплекса
- 1,6** ООО ГК «Агро-Белогорье»
закладка шпалерно-карликового сада 294,3 га
- 1,5** ООО «Рустэк Индустрия»
строительство завода по производству сжиженного природного газа
- 1,5** ООО «Эдванс Фарма»
строительство завода готовых лекарственных препаратов

РАЗВИТЫЕ ОТРАСЛИ ЭКОНОМИКИ



в 2019 году по отношению к 2018 году

103,3% ИНДЕКС ПРОМЫШЛЕННОГО ПРОИЗВОДСТВА	101,6% ИНДЕКС ПРОИЗВОДСТВА ПРОДУКЦИИ СЕЛЬСКОГО ХОЗЯЙСТВА	104,5% Объем отгружен- ных товаров собственного производства	116,6% Инвестиции в основной капитал	101,5% Ввод жилья	101,8% Оборот розничной торговли	101,5% Объем платных услуг населению	107,3% Средняя заработная плата
		895,6 млрд рублей	167,4 млрд рублей	1,26 млн кв. м	357,2 млрд рублей	89,9 млрд рублей	33,6 тыс. рублей

Источник: администрация области

ТОП-5 БЕЛГОРОДСКИХ КОМПАНИЙ С НАИБОЛЬШЕЙ ВЫРУЧКОЙ В 2019 ГОДУ

1

78,6 ^Рмлрд

АГРО-БЕЛОГОРЬЕ, ГК

Животноводство и растениеводство
 Председатель совета директоров –
 Зотов Владимир Федорович

чистая прибыль н/д

2

38,8 ^Рмлрд

ПРИОСКОЛЬЕ, АО

Разведение сельскохозяйственной птицы
 Генеральный директор –
 Бобрицкий Геннадий Алексеевич

чистая прибыль 4,41

3

36,6 ^РмлрдБЕЛГРАНКОРМ-ХОЛДИНГ, ООО
(ООО «Белгранкорм», ОАО «БЭЗРК», ООО «Яснозоренское»)

Растениеводство и животноводство
 Председатель совета директоров –
 Орлов Александр Викторович

чистая прибыль 5,22

4

19,7 ^РмлрдНОВООСКОЛЬСКИЙ
КОМБИКОРМОВЫЙ ЗАВОД, ЗАО
(ООО «Лабазь»)

Производство кормового белка и витаминов
 Директор НКЗ – Рябченко Сергей Владимирович

чистая прибыль 0,20

5

17,4 ^Рмлрд

СЛАВЯНКА, ГК

Производство кондитерских изделий
 Председатель совета директоров УК «Славянка» –
 Гусев Сергей Аркадьевич

чистая прибыль 0,15

ВОРОНЕЖСКАЯ ОБЛАСТЬ

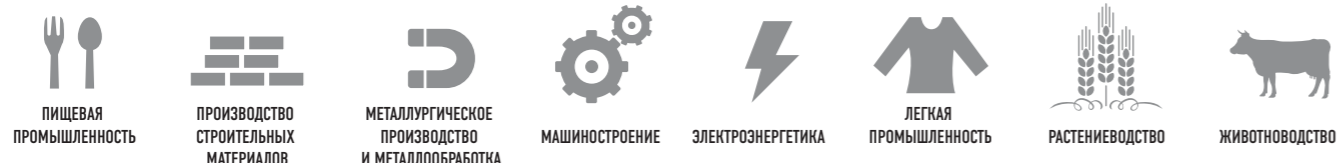
Площадь – 52,2 тыс. км²
 Население – 2,32 млн человек
 Губернатор – Гусев Александр Викторович
 Рейтинг инвестиционной привлекательности регионов РФ (Эксперт РА) – 3А1
 Инвестиционный потенциал – 20
 Инвестиционный риск – 10
 Рейтинг российских регионов по качеству жизни (РИА «Рейтинг») – 7-е место
 Рейтинг социально-экономического положения субъектов РФ (РИА «Рейтинг») – 20-е место

КРУПНЕЙШИЕ ИНВЕСТПРОЕКТЫ В 2019 ГОДУ

(МЛРД РУБЛЕЙ)

- 31,8** ООО «КДВ Воронеж»
строительство кондитерской фабрики
- 24,2** АО «Евроцемент груп»
строительство новой технологической линии по производству цемента
- 21,9** ООО «Заречное»
создание племенного предприятия по разведению и откорму мясного скота
- 13,0** ГК «Агроэко»
строительство мясоперерабатывающего комбината
- 6,4** АО «Воронежский шинный завод»
модернизация действующего производства
- 6,0** ООО ТК «Воронежский»
строительство первой очереди тепличного комплекса
- 6,0** ГК «Эконива»
строительство двух животноводческих комплексов
- 4,4** ООО «Агрострой Рус»
строительство завода по производству изделий машиностроения
- 3,5** ООО «Сельскохозяйственное предприятие «Молоко Черноземья»
строительство молочного комплекса
- 2,6** ООО «Воронежский шампиньон»
создание тепличного комплекса по выращиванию шампиньонов

РАЗВИТЫЕ ОТРАСЛИ ЭКОНОМИКИ



в 2019 году по отношению к 2018 году

105,5%	106,1%	109,7%	104,5%	110,0%	101,4%	100,4%	107,4%
ИНДЕКС ПРОМЫШЛЕННОГО ПРОИЗВОДСТВА	ИНДЕКС ПРОИЗВОДСТВА ПРОДУКЦИИ СЕЛЬСКОГО ХОЗЯЙСТВА	Объем отгруженных товаров собственного производства	Инвестиции в основной капитал	Ввод жилья	Оборот розничной торговли	Объем платных услуг населению	Средняя заработная плата
		588,5 млрд рублей	298,0 млрд рублей	1,89 млн кв. м	584,8 млрд рублей	134,0 млрд рублей	33,38 тыс. рублей

Источник: администрация области

ТОП-5 ВОРОНЕЖСКИХ КОМПАНИЙ С НАИБОЛЬШЕЙ ВЫРУЧКОЙ В 2019 ГОДУ

1

37,1

₽ млрд

чистая прибыль 0,92

СИБУР ХОЛДИНГ

(АО «Сибурэнергомеджмент», АО «Воронежсинтезкаучук»)

Производство нефтепродуктов

Генеральный директор –
Корженовский Илья Иванович

2

35,1

₽ млрд

чистая прибыль 0,74

МИНУДОБРЕНИЯ, АО

Производство удобрений и азотных соединений

Исполнительный директор –
Лурия Вадим Борисович

3

27,1

₽ млрд

чистая прибыль 0,22

КДВ-ВОРОНЕЖ, ООО

(ООО «Белгранкорм», ОАО «БЭЗРК», ООО «Яснозоренское»)
(производитель торговых марок «Яшкино», «Кириешки», «Бабины семечки», «3 корочки»)

Производство шоколада и сахаристых кондитерских изделий

Генеральный директор –
Трифонов Александр Викторович

4

27,8

₽ млрд

чистая прибыль 0,45

ЭКОНИВА

(ООО «ЭкоНиваАгро», ООО «ЭкоНива-Семена», ООО «ЭкоНива-Черноземье»)

Растениеводство и животноводство; оптовая торговля машинами и оборудованием для сельского хозяйства, а также зерном, семенами и кормами для сельскохозяйственных животных

Генеральный директор – Дюрр Штефан

5

23,4

₽ млрд

чистая прибыль 0,30

МОЛВЕСТ, АО

(производитель торговых марок «Вкуснотеево», «Иван Поддубный», «Нежный возраст», «Фруате»)

Переработка молока и производство сыра

Генеральный директор –
Лосев Анатолий Николаевич

КУРСКАЯ ОБЛАСТЬ

Площадь – 30,0 тыс. км²
 Население – 1,1 млн человек
 Губернатор – Старовойт Роман Владимирович
 Рейтинг инвестиционной привлекательности регионов РФ (Эксперт РА) – 3А1
 Инвестиционный потенциал – 37
 Инвестиционный риск – 9
 Рейтинг российских регионов по качеству жизни (РИА «Рейтинг») – 20-е место
 Рейтинг социально-экономического положения субъектов РФ (РИА «Рейтинг») – 35-е место

КРУПНЕЙШИЕ ИНВЕСТПРОЕКТЫ В 2019 ГОДУ

(МЛРД РУБЛЕЙ)

- 352,9** АО «Концерн Росэнергоатом»
строительство Курской АЭС-2
- 93,0** «Мираторг»
строительство свиноводческих комплексов, комбикормового завода, мясохладобойни, логистического центра
- 27,3** «Металлоинвест»
техническое перевооружение, модернизация и новые проекты Михайловского ГОКа
- 20,0** ГК «Содружество»
строительство маслоэкстракционного завода
- 12,5** ООО «Агропромкомплектация Курск»
строительство трех свиноводческих комплексов и комбикормового завода
- 8,7** ООО «Грибная радуга»
выращивание культивируемых грибов (шампиньонов), увеличение внутреннего рынка производства грибов
- 1,7** ООО «Распределительный центр «Курский»»
строительство распределительного центра
- 1,0** ООО «Защитное»
строительство селекционно-семеноводческого центра в растениеводстве

РАЗВИТЫЕ ОТРАСЛИ ЭКОНОМИКИ



в 2019 году по отношению к 2018 году

102,3% ИНДЕКС ПРОМЫШЛЕННОГО ПРОИЗВОДСТВА	107,4% ИНДЕКС ПРОИЗВОДСТВА ПРОДУКЦИИ СЕЛЬСКОГО ХОЗЯЙСТВА	103,6% Объем отгруженных товаров собственного производства	112,5% Инвестиции в основной капитал	93,1% Ввод жилья	101,8% Оборот розничной торговли	98,6% Объем платных услуг населению	109,3% Средняя заработная плата
		366,0 млрд рублей	144,9 млрд рублей	0,553 млн кв. м	228,7 млрд рублей	56,8 млрд рублей	32,7 тыс. рублей

Источник: администрация области

ТОП-5 КУРСКИХ КОМПАНИЙ С НАИБОЛЬШЕЙ ВЫРУЧКОЙ В 2019 ГОДУ

1

40,4 ^Р млрд

чистая прибыль 3,41

АГРОПРОМКОМПЛЕКТАЦИЯ, ГК
(ООО «АПК-Курск», ООО «АПК-Черноземье», ООО «КМПЗ»)

Разведение свиней
 Генеральный директор –
 Новиков Сергей Анатольевич

2

24,7 ^Р млрд

чистая прибыль 3,45

**ФАРМСТАНДАРТ-
ЛЕКСРЕДСТВА, ОАО**

Производство фармацевтической продукции
 Генеральный директор –
 Крейман Владимир Адольфович

3

18,5 ^Р млрд

чистая прибыль 0,44

РУССКИЙ ДОМ, АО
(АО «Русский дом», АО «Щигровский КХП»)

Семеноводческая деятельность и производство кормов
 Председатель совета директоров –
 Орлов Александр Викторович

4

12,5 ^Р млрд

чистая прибыль 0,29

ГОТЭК, ГК
(АО «Готэк», АО «Готэк-Литар», АО «Готэк-Принт», АО «Полипак»)

Производство гофрированной бумаги и картона,
 бумажной и картонной тары
 Генеральный директор – Куров Константин Николаевич

5

10,8 ^Р млрд

чистая прибыль 0,51

КОНТИ-РУС, АО

Производство какао, шоколада
 и сахаристых кондитерских изделий
 Врио генерального директора –
 Сиделин Александр Иванович

ЛИПЕЦКАЯ ОБЛАСТЬ

Площадь – 24 тыс. км²
 Население – 1,13 млн человек
 Губернатор – Артамонов Игорь Георгиевич
 Рейтинг инвестиционной привлекательности регионов РФ (Эксперт РА) – 3А1
 Инвестиционный потенциал – 38
 Инвестиционный риск – 3
 Рейтинг российских регионов по качеству жизни (РИА «Рейтинг») – 11-е место
 Рейтинг социально-экономического положения субъектов РФ (РИА «Рейтинг») – 24-е место

КРУПНЕЙШИЕ ИНВЕСТПРОЕКТЫ В 2019 ГОДУ

(МЛРД РУБЛЕЙ)

- 14,3** ООО «Рустарк» предприятие по производству крахмала, пшеничного пищевого глютена ... в липецкой ОЭЗ
- 13,0** ООО «Черноземье» проект по хранению и переработке подсолнечника, рапса и сои на территории ОЭЗ «Тербуны»
- 12,0** ПАО «НЛМК» проект по строительству агрегата непрерывного горячего цинкования № 5 (АНГЦ-5)
- 9,0** ООО ТК «Елецкие овощи» строительство теплиц
- 6,7** ООО «Агроном сад» строительство фруктоохранилища
- 4,0** ООО «Анева» проект по глубокой переработке гороха
- 3,7** ООО «Эгида» строительство завода по производству пенополиуретана
- 2,0** ООО «Байер Елец Продакшн» производство химических средств защиты растений
- 1,6** ООО «Сингента Продакшн» завод по производству средств защиты для растений
- 1,4** ООО «Семенной завод КВС» завод, производящий гибридные семена сахарной свеклы на территории ОЭЗ «Липецк»

РАЗВИТЫЕ ОТРАСЛИ ЭКОНОМИКИ



МЕТАЛЛУРГИЯ



СЕЛЬСКОЕ
ХОЗЯЙСТВО



ПИЩЕВАЯ
ПРОМЫШЛЕННОСТЬ



ПРОИЗВОДСТВО
МАШИН
И ОБОРУДОВАНИЯ



ЭНЕРГЕТИКА



МЕТАЛЛОПРОИЗВОДСТВО



ХИМИЧЕСКОЕ
ПРОИЗВОДСТВО

в 2019 году по отношению к 2018 году

95,7%	111,4%	91,5%	111,8%	102,4%	102,4%	100,2%	108,5%
ИНДЕКС ПРОМЫШЛЕННОГО ПРОИЗВОДСТВА	ИНДЕКС ПРОИЗВОДСТВА ПРОДУКЦИИ СЕЛЬСКОГО ХОЗЯЙСТВА	Объем отгружен- ных товаров собственного производства	Инвестиции в основной капитал	Ввод жилья	Оборот розничной торговли	Объем платных услуг населению	Средняя зарплатная плата
		726,6 млрд рублей	155,0 млрд рублей	1,25 млн кв. м	275,8 млрд рублей	69,6 млрд рублей	34,31 тыс. рублей

Источник: администрация области

ТОП-5 ЛИПЕЦКИХ КОМПАНИЙ С НАИБОЛЬШЕЙ ВЫРУЧКОЙ В 2019 ГОДУ

1

26,5 ^Р млрд

чистая прибыль 4,30

ПРОГРЕСС, АО

Производство детского питания и диетических
пищевых продуктов

Генеральный директор –
Медунова Наталья Александровна

2

22,4 ^Р млрд

чистая прибыль 1,14

ИНДЕЗИТ ИНТЕРНЭШНЛ, АО

Производство бытовых электрических приборов

Директор –
Чумаков Антон Борисович

3

8,0 ^Р млрд

чистая прибыль 0,01

ЭКОПТИЦА, СПССПК

Производство и консервирование мяса птицы

Председатель –
Кирьянов Эдуард Леонидович

4

7,0 ^Р млрд

чистая прибыль 0,80

SUCDEN, ГРУППА

(ПАО «Добринский сахарный завод», ООО «Добрыня»,
ООО «Усмань»)

Производство сахара

Генеральный директор –
Арустамов Владимир Ромеович

5

6,3 ^Р млрд

чистая прибыль 0,59

ТРИО, ГК

Растениеводство, картофелеводство, животноводство,
производство и трейдинг сахара и зерна

Генеральный директор –
Уваркин Геннадий Дмитриевич

ОРЛОВСКАЯ ОБЛАСТЬ

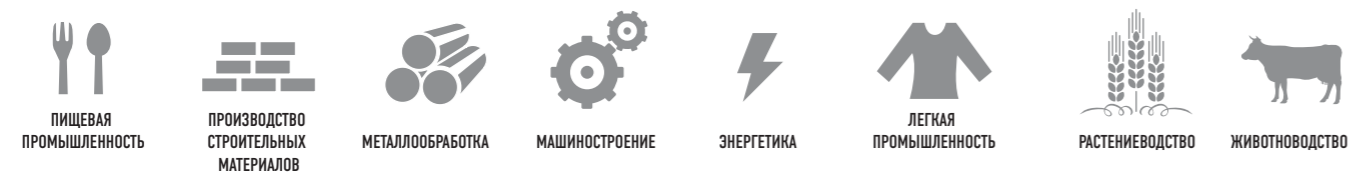
Площадь – 24,4 тыс. км²
 Население – 740 тыс. человек
 Губернатор – Клычков Андрей Евгеньевич
 Рейтинг инвестиционной привлекательности регионов РФ (Эксперт РА) – 3В2
 Инвестиционный потенциал – 63
 Инвестиционный риск – 46
 Рейтинг российских регионов по качеству жизни (РИА «Рейтинг») – 40-е место
 Рейтинг социально-экономического положения субъектов РФ (РИА «Рейтинг») – 40-е место

КРУПНЕЙШИЕ ИНВЕСТПРОЕКТЫ В 2019 ГОДУ

(МЛРД РУБЛЕЙ)

- 30,9** АПХ «Мираторг»
строительство свинокомплексов, комбикормового и маслоэкстракционного завода
- 30,7** ООО «Орелметакхим»
строительство завода удобрений
- 13,0** Агрохолдинг Al Dahra, АО «Корпорация развития Орловской области» и АО «Агрофирма Мценская»
строительство зернового кластера
- 7,2** ООО «Керама Марацци»
производственный комплекс по выпуску сантехнических изделий и керамического гранита
- 7,0** ООО «Знаменский СГЦ»
расширение свиноводческих мощностей
- 4,0** ООО «Стемал»
строительство завода по производству цементно-стружечных плит
- 3,9** ООО «Агро-Альянс»
строительство гречнево-хлопяного завода
- 2,6** ООО «Нобель-Мол»
строительство комплекса по производству молока
- 1,6** ООО «Орловский керамический завод»
строительство завода по производству керамического кирпича
- 1,0** ООО «РК-премикс»
строительство производственно-складского комплекса по изготовлению кормовых добавок для животноводства

РАЗВИТЫЕ ОТРАСЛИ ЭКОНОМИКИ



в 2019 году по отношению к 2018 году

104,1% ИНДЕКС ПРОМЫШЛЕННОГО ПРОИЗВОДСТВА	129,0% ИНДЕКС ПРОИЗВОДСТВА ПРОДУКЦИИ СЕЛЬСКОГО ХОЗЯЙСТВА	110,4% Объем отгруженных товаров собственного производства	116,3% Инвестиции в основной капитал	102,3% Ввод жилья	104,9% Оборот розничной торговли	98,0% Объем платных услуг населению	106,9% Средняя заработная плата
		136,8 млрд рублей	55,9 млрд рублей	0,298 млн кв. м	138,6 млрд рублей	36,0 млрд рублей	29,5 тыс. рублей

Источник: администрация области

ТОП-5 ОРЛОВСКИХ КОМПАНИЙ С НАИБОЛЬШЕЙ ВЫРУЧКОЙ В 2019 ГОДУ

1

16,4 ^Р млрд

чистая прибыль 3,70

КЕРАМА МАРАЦЦИ, ООО

Производство керамических плиток и плит
Генеральный директор –
Маффия Умберто

2

12,8 ^Р млрд

чистая прибыль 1,50

ФРИГОГЛАСС ЕВРАЗИЯ, ООО

Производство холодильного оборудования и оборудования для кондиционирования воздуха
Генеральный директор –
Бутин Илья Валентинович

3

6,3 ^Р млрд

чистая прибыль 1,01

АВК ЭКСИМА, ЗАО

(ООО «Знаменский Селекционно-гибридный Центр»)
Генетика и селекция, мясопереработка, растениеводство, молочное производство
Генеральный директор –
Климова Елена Николаевна

4

6,1 ^Р млрд

чистая прибыль 0,15

ОРЕЛМАСЛО, АО

Производство нерафинированных растительных масел и их фракций
Генеральный директор –
Павлов Владимир Евгеньевич

5

1,7 ^Р млрд

чистая прибыль 0,03

ГИДРОМАШСЕРВИС, ГРУППА
(АО «ГМС Ливгидромаш», АО «Ливнынасос»)Производство насосов и компрессоров
Генеральный директор –
Молчанов Артем Владимирович

ТАМБОВСКАЯ ОБЛАСТЬ

Площадь – 34,5 тыс. км²
 Население – 1,04 млн человек
 Губернатор – Никитин Александр Валерьевич
 Рейтинг инвестиционной привлекательности регионов РФ (Эксперт РА) – 3А1
 Инвестиционный потенциал – 8
 Инвестиционный риск – 51
 Рейтинг российских регионов по качеству жизни (РИА «Рейтинг») – 43-е место
 Рейтинг социально-экономического положения субъектов РФ (РИА «Рейтинг») – 55-е место

КРУПНЕЙШИЕ ИНВЕСТПРОЕКТЫ В 2019 ГОДУ

(МЛРД РУБЛЕЙ)

- 23,0** ООО «Кристалл»
реконструкция сахарного и маслобойного заводов
- 12,0** ООО «Тамбовский бекон» (входит в ГК «Русагро»)
строительство третьей очереди свинопунксов
- 8,0** ООО «Тепличный комбинат Мичуринский»
строительство тепличного комбината
- 3,9** ООО «Тамбовская индейка»
животноводческий комплекс по производству мяса индейки
- 2,2** ООО «Ладесол-Тамбов»
завод по глубокой переработке зерна
- 1,0** ООО «Рыбный восход»
рыбоводный комплекс по выращиванию радужной форели
- 0,9** ООО «Экоойл»
расширение производства по переработке семян подсолнечника
- 0,9** ООО «Агрофирма «Жупиков»
строительство элеваторного комплекса
- 0,8** ООО «Санрайз ойл»
завод по производству масел и комбикормов
- 0,5** ООО «Ташир»
строительство второй очереди ТРЦ «Рио»

РАЗВИТЫЕ ОТРАСЛИ ЭКОНОМИКИ



в 2019 году по отношению к 2018 году

101,5%	106,4%	105,3%	107,0%	108,5%	100%	97,5%	106,7%
ИНДЕКС ПРОМЫШЛЕННОГО ПРОИЗВОДСТВА	ИНДЕКС ПРОИЗВОДСТВА ПРОДУКЦИИ СЕЛЬСКОГО ХОЗЯЙСТВА	Объем отгруженных товаров собственного производства	Инвестиции в основной капитал	Ввод жилья	Оборот розничной торговли	Объем платных услуг населению	Средняя заработная плата
		192,18 млрд рублей	120,6 млрд рублей	0,932 млн кв. м	211,5 млрд рублей	51,6 млрд рублей	38,4 тыс. рублей

Источник: администрация области

ТОП-5 ТАМБОВСКИХ КОМПАНИЙ С НАИБОЛЬШЕЙ ВЫРУЧКОЙ В 2019 ГОДУ

1

19,0

РЕСУРС, ГАП
(ОАО «Токаревская птицефабрика»,
АО «Инжавинская птицефабрика»)

Разведение сельскохозяйственной птицы
 Генеральный директор –
 Фокин Андрей Павлович

чистая прибыль 0,67

2

13,0

**САБУРОВСКИЙ КОМБИНАТ
ХЛЕБОПРОДУКТОВ, ООО**

Производство муки из зерновых культур
 Генеральный директор – Кучерявый Владимир
 Владимирович

чистая прибыль 0,61

3

11,4

МОНОЛИТ, ООО

Производство товарного бетона
 Генеральный директор –
 Шиндяпин Евгений Александрович

чистая прибыль 0,02

4

8,7

ПИГМЕНТ, ПАО

Производство красителей и пигментов
 Генеральный директор –
 Утробин Андрей Николаевич

чистая прибыль 0,32

5

7,5

ТАМБОВСТРОЙ, ООО

Строительство жилых и нежилых зданий
 Генеральный директор –
 Горбунова Ирина Владимировна

чистая прибыль 0,02

ЧЕРНОЗЕМНЫЙ БИЗНЕС ЗАПУТАЛСЯ В УГОЛОВКЕ

«Кому на Руси жить хорошо?» Если, отвечая на этот вопрос, составить список таких счастливиц, то бизнес будет на последних строчках. Несмотря на то, что в глазах общественности коммерсанты – еще те толстосумы, дела у них не так хороши. И бизнесмены Черноземья не исключение. То и дело СМИ пестрят заголовками, что очередная компания попала под уголовное дело, а руководитель предприятия предстанет перед судом. Категорий уголовных дел может быть множество: то не выплатили зарплату или не уплатили налоги, то человек погиб на производстве, то кусок пирога не поделили с конкурентом. Стоит отдать должное, что в России ведется активная работа по декриминализации экономических статей. Но грядет кризис, и бизнесу стоит готовиться к темным временам. В рамках Топ-100 «Абирег» подготовил обзор, в котором собрал наиболее известные уголовные дела, в которых были замешаны предприятия Черноземья, обозначил тенденции и сделал небольшие прогнозы на будущее.

Инна Гресева

В ОТВЕТЕ

Как бы тяжело ни жилось бизнесу, сложно найти оправдание, когда на предприятиях умирают люди. Крупные черноземные компании не раз попадали в поле зрения силовиков из-за гибели рабочих. При этом несчастные случаи происходят не только на производствах с повышенным классом опасности, но и там, где, казалось бы, риск смерти рабочих должен быть сведен к минимуму. По факту такого происшествия следователи проводят проверку, но не каждая из них заканчивается уголовным делом. Частым гостем правоохранительных сводок является металлургический холдинг «Металлоинвест». Только в этом году стало известно о гибели четырех рабочих на АО «Оскольский электрометаллургический комбинат» и возбуждении двух уголовных дел по ст. 143 УК РФ («Нарушение требований охраны труда, повлекшее по неосторожности смерть человека»). По этой же статье были

вопросы и к воронежскому филиалу ПАО «Квадра», когда в 2019 году из-за производственной аварии в котельной погиб слесарь. Для «Квадры» это не единственное уголовное дело по факту гибели сотрудника. В августе на ТЭЦ-2 погибла машинистка турбин. Дело было возбуждено по ч. 2 ст. 217 УК РФ («Нарушение требований промышленной безопасности опасных производственных объектов»). Тяжелый вред здоровью на АО «Концерн «Созвездие» получила сотрудница во время транспортировки материалов, когда произошло опрокидывание и падение металлических листов. Это стало поводом для уголовного дела. И это только те случаи, о которых стало известно общественности. В последнее время участились уголовные дела, связанные с невыплатой зарплат. Но участники Топ-100 пока не «засветились» в таком.

Тяжелое бремя для бизнеса – налоги, поэтому неудивительно, что силовики то и дело отчитываются, что в ходе следствия они вернули в бюджет недоплаченные миллионы или уклонявшийся от уплаты налогов негодяй предстанет перед судом. Впрочем, схем, которые могут лечь в основу налогового преступления, достаточно. Стоит отметить, что компании из Топ-100 в этом вопросе более аккуратны, чем их младшие товарищи. Тем не менее некоторые всегдагдаи рейтинга крупнейших компаний Черноземья «засветились»-таки в уголовной повестке. Так, совладелец воронежского алюминиевого завода «АВА-трейд» Леонид Арапов подозревался в уклонении от уплаты более 20 млн рублей

налогов, но бизнесмен возместил ущерб и дело было прекращено. Избежать ответственности удалось и бывшему руководителю резидента липецкой экономзоны – ООО «Липецкий завод тепличных конструкций», – который вносил в декларацию предприятия заведомо ложные сведения о размере налоговых вычетов. В результате его действий казна недополучила 140 млн рублей. Но он всё возместил, и дело было закрыто. Умудрилась нахитрить с налогами и тамбовская структура концерна «Созвездие» – АО «Завод «Тамбоваппарат». В прошлом году было возбуждено уголовное дело по факту сокрытия налогов в размере 42 млн рублей.

НЕ ВИНОВАТЫЕ МЫ, ОНИ ЗА НАМИ ПРИШЛИ

Но есть в регионах Черноземья примеры, когда правомерность уголовных дел вызывает сомнения даже у простых наблюдателей. Основной проблемой незаконного уголовного преследования бизнеса является перевод гражданско-правовых споров в уголовную плоскость. В Черноземье ярким примером такой аномалии стало получившее общественный резонанс уголовное дело крупного липецкого поставщика трубной продукции ООО «ЛТК «Свободный сокол». Бенефициаров предприятия Антона Бабуцидзе и Игоря Ефремова в прошлом году обвинили в мошенничестве. В основу уголовного дела лег десятилетний спор «Свободного сокола» с ОАО «Липецкая энергосбытовая компания» (ЛЭСК) из-за долга за электроэнергию в 415 млн рублей. Предприя-

тие получило эти обязательства от своего обанкротившегося предшественника ОАО «Липецкий металлургический завод «Свободный сокол». Деньги поставщику возвращены не были, и компании встретились в арбитражном суде, где энергетикам удалось взыскать всего 78 млн рублей. Но в 2019 году спор перетек в уголовную плоскость. В ЛЭСК посчитали, что бенефициары умышленно не оплачивали электроэнергию. В результате УМВД по Липецкой области возбудило уголовное дело об особо крупном мошенничестве и причинении ущерба (ч. 4 ст. 159 УК РФ и п. «б» ч. 2 ст. 165 УК РФ), а также легализации 345 млн рублей (п. «б» ч. 4 ст. 174 УК РФ). Помимо этого, просочилась информация об уголовном деле о хищении 1,65 млрд рублей на заводе.

Все эти события потрепали нервы не только бизнесменам. Досталось и силовикам. Еще в марте 2019 года уголовное преследование Антона Бабуцидзе и Игоря Ефремова, которые за время расследования дела успели побывать под домашним арестом и выйти под залог в 3 млн рублей каждый, было прекращено. Незадолго до этого прежний прокурор Липецкой области Константин Кожевников получил от генпрокурора представление из-за «необоснованного вмешательства правоохранительных органов в хозяйственные споры между хозяйственными структурами». И, как известно, спустя пару месяцев господина Кожевникова отправили в отставку. А в сентябре все уголовные дела вокруг «Свободного сокола» были прекращены в связи с отсутствием состава преступления. Игорь Ефремов и Антон Бабуцидзе были полностью реабилитированы. Стоит отметить, что компании вели войну не только в судах и во время следствия. Стороны использовали и все возможности информационного боя. Может, благодаря этому дело закончилось именно так.

Дело «Свободного сокола» не единственное в Черноземье, когда в основе уголовки, по мнению многих экспертов, лежат обычные хозяйственные отношения. Речь идет о скандально известном многолетнем деле «Белгородских энергетиков», которых признали виновными в хищении более 240 млн рублей у крупной электросетевой компании МРСК Центра. Экс-глава Белгородэнерго Виктор Филатов и директор по персоналу организации Алексей Зеленский, бывший руководитель ОАО «Корпоративные сервисные системы» Станислав Милькин и финдиректор компании Павел Тищенко, по версии следствия, были причастны к незаконному выводу в 2008-2010 годах не менее 240 млн рублей из ОАО «Курскэнерго» и МРСК Центра под видом обслуживания информационных и технологических систем. Напомним, тогда якобы произошло формальное увольнение более 1 тыс. IT-специалистов энергокомпании и перевод их в «КорСсис».

«Дружите с журналистами. И до начала неприятностей, и тем более после. Если неприятности начались, внимательно выбирайте адвоката. Помните, что кроме квалифицированных специалистов на рынке огромное количество «решал», которые обещают уладить все вопросы за небольшой гонорар силовикам. Не верьте и не пускайте ситуацию на самотек»

глава Ассоциации защиты бизнеса
Александр Хуруджи

Сотрудники, будучи официально уволенными, продолжали выполнять свои должностные обязанности на прежних рабочих местах по договору аутсорсинга. Маленькой победой в этом деле считается тот факт, что адвокатам удалось исключить из обвинения статью об организации преступного сообщества, которая и обеспечивала долгое нахождение обвиняемых под арестом. В апелляции энергетики не смогли оспорить приговор, но суд смягчил некоторым фигурантам наказание. Сейчас все участники дела на свободе, но продолжают оспаривать приговор в высших инстанциях.

ЧТО НЕ ТАК?

Глава Ассоциации защиты бизнеса и сопредседатель Партии роста Александр Хуруджи отмечает, что возбуждение уголовного дела по фактам гражданско-правовых споров лидирует среди жалоб предпринимателей. «Причиной чаще всего становятся, к сожалению, «разборки» между самими бизнесменами, когда один из действующих или бывших партнеров, вместо того чтобы идти в арбитраж и решать спор там, добивается возбуждения уголовного дела», – отмечает омбудсмен по защите прав предпринимателей, содержащихся под стражей.

Практика складывается так, что уголовное дело становится причиной закрытия предприятий. По данным бизнес-омбудсмена, более 80% предпринимателей, подвергшихся уголовному преследованию, заявили, что их бизнес полностью или частично разрушен. Между тем Александр Хуруджи обращает внимание коммерсантов на то, что нужно заранее думать о последствиях. «Особенно если вы сумели построить логично и хорошо работающий бизнес, который может приносить деньги без вашего личного вмешательства или при минимальном участии. Если бизнес без вас не работает, если у него не отлажены бизнес-процессы и денег он приносит мало, то шансы, что за ним придут рейдеры, конечно, ниже, но тоже есть», – говорит он. Высокие риски попасть под уголовное дело есть у предпринимателей, конкурирующих с государственными монополистами или крупными корпорациями. Также опасность сохраняется, если бизнес более чем наполовину зависит от одного поставщика или заказчика.

Оказавшийся в этом году в непростых условиях бизнес еще ждет волна уголовных дел: кто-то с кем-то не смог договориться, кто-то где-то что-то не исполнил. Александр Хуруджи допускает, что уголовные преследования, косвенно связанные с пандемией, произведут отложенный эффект. «Я предполагаю, что через некоторое время мы увидим рост уголовных дел, связанных с невозможностью платить кредиты. На руководителей малого и среднего бизнеса могут по заявлению банков начать заводить уголовные дела о мошенничестве, ссылаясь на то, что они заранее планировали не платить, а в предыдущие годы просто маскировались, внося платежи и погасив 90% кредита. Мы видели всплески подобных уголовных дел после предыдущих кризисов», – заключил глава Ассоциации защиты бизнеса. В таких условиях черноземным бизнесменам остается пожелать досконально изучить уголовный кодекс и проверить своих контрагентов.

ПРИЧИНЫ ВОЗБУЖДЕНИЯ УГОЛОВНЫХ ДЕЛ

(НА ОСНОВЕ ОПРОСА ПРЕДПРИНИМАТЕЛЕЙ)

4,8% ДЕЙСТВИТЕЛЬНОЕ НАРУШЕНИЕ ЗАКОНА

37,6% КОНФЛИКТ С ДРУГИМ ПРЕДПРИНИМАТЕЛЕМ, ПРИВЛЕКШИЙ ПРАВООХРАНИТЕЛЬНЫЕ ОРГАНЫ ДЛЯ ЕГО РЕШЕНИЯ

41,3% ЛИЧНЫЙ ИНТЕРЕС СОТРУДНИКОВ ПРАВООХРАНИТЕЛЬНЫХ ОРГАНОВ ИЛИ ИНЫХ ОРГАНОВ ИСПОЛНИТЕЛЬНОЙ ВЛАСТИ

16,3% ДРУГОЕ

ИНФОРМАЦИЯ ИЗ ДОКЛАДА УПОЛНОМОЧЕННОГО ПО ЗАЩИТЕ ПРАВ ПРЕДПРИНИМАТЕЛЕЙ

80%

предпринимателей
заявили, что
после уголовного
преследования их
бизнес частично или
полностью разрушен

ЧЕРНОЗЕМНЫЙ БИЗНЕС ПРОВЕРЯТ НА ПРОЧНОСТЬ

Прогнозы – дело неблагодарное, особенно в условиях пандемии, которая поставила на стоп деловую жизнь. Эксперты имеют пару-тройку сценариев развития событий, но даже самые оптимистичные не вселяют надежду на быстрое развитие бизнеса и экономики. Как говорится, о мертвых либо хорошо, либо никак, поэтому приводим несколько наметившихся тенденций, которые смогут оживить экономику.

✍ Инна Гресева

Базовый прогноз Минэкономразвития предполагает, что в 2021 году рост ВВП составит 3,3%. По прогнозам ЦБ, рост достигнет 3-4% после падения на 4-5% в 2020-м. Счетная палата же делает более пессимистичные выводы. Так, в базовом сценарии аудиторы ожидают рост ВВП лишь на 2,2%, а в рамках консервативного говорят о приросте в 1,3%. В ГК «Финам» полагают, что неопределенность прогнозов сейчас очень высока из-за непредсказуемости развития пандемии коронавируса. «Большинство аналитиков не закладывают в базовый прогноз вторую волну пандемии в мире осенью, причем более сильную (по количеству новых случаев заражений и смертей), чем первая. Вынужденные меры по социальному дистанцированию в России и Европе приводят к торможению восстановления российской экономики, что относится и к внутреннему спросу (сектор услуг), и к внешнему», – отмечает руководитель отдела макроэкономического анализа «Финам» Ольга Беленькая.

Несмотря на эти неутешительные цифры, региональные власти смотрят в будущее более оптимистично. Так, например, глава департамента экономразвития Воронежской области Данил Кустов делает умеренно положительный прогноз и полагает, что рост региональной экономики будет выше, чем по стране, – 3,4%. Впрочем, липецкие аудиторы также рассчитывают, что основные макроэкономические показатели в регионе будут выше общероссийских.

Стоит отметить, что восстановление экономики будет зависеть и от разработки вакцины от COVID-19. Последние новости о ее создании выглядят обнадеживающе, а в России уже объявили о запуске массового производства отечественного препарата. «Поскольку ставка на «коллективный иммунитет» себя не оправдала (по сообщениям вирусологов, он образуется при 70% переболевших, но оказалось, что приобретенный есте-

ственный иммунитет не держится долго), надежды на экономическое восстановление теперь связаны с массовой вакцинацией», – говорит госпожа Беленькая.

Несмотря на локдаун экономической жизни регионов, относительно спокойно пандемию переживают сельское хозяйство, пищевая и химическая промышленность. Так, например, коронакризис не помешал воронежским «Минудобрениям» инвестировать в основной капитал предприятия 1,5 млрд рублей на ремонт и реконструкцию производственных линий. Несмотря на спад в металлургии в этом году, эксперты считают, что у отрасли есть предпосылки для роста. Правда, если даже пандемия ослабнет, то цены на сырье не вернутся к докоронакризисным. Тем не менее сомнений в том, что Новолипецкий меткомбинат и предприятия «Металлоинвеста» переживут этот период без больших потерь и даже, вероятно, с небольшим ростом, нет.

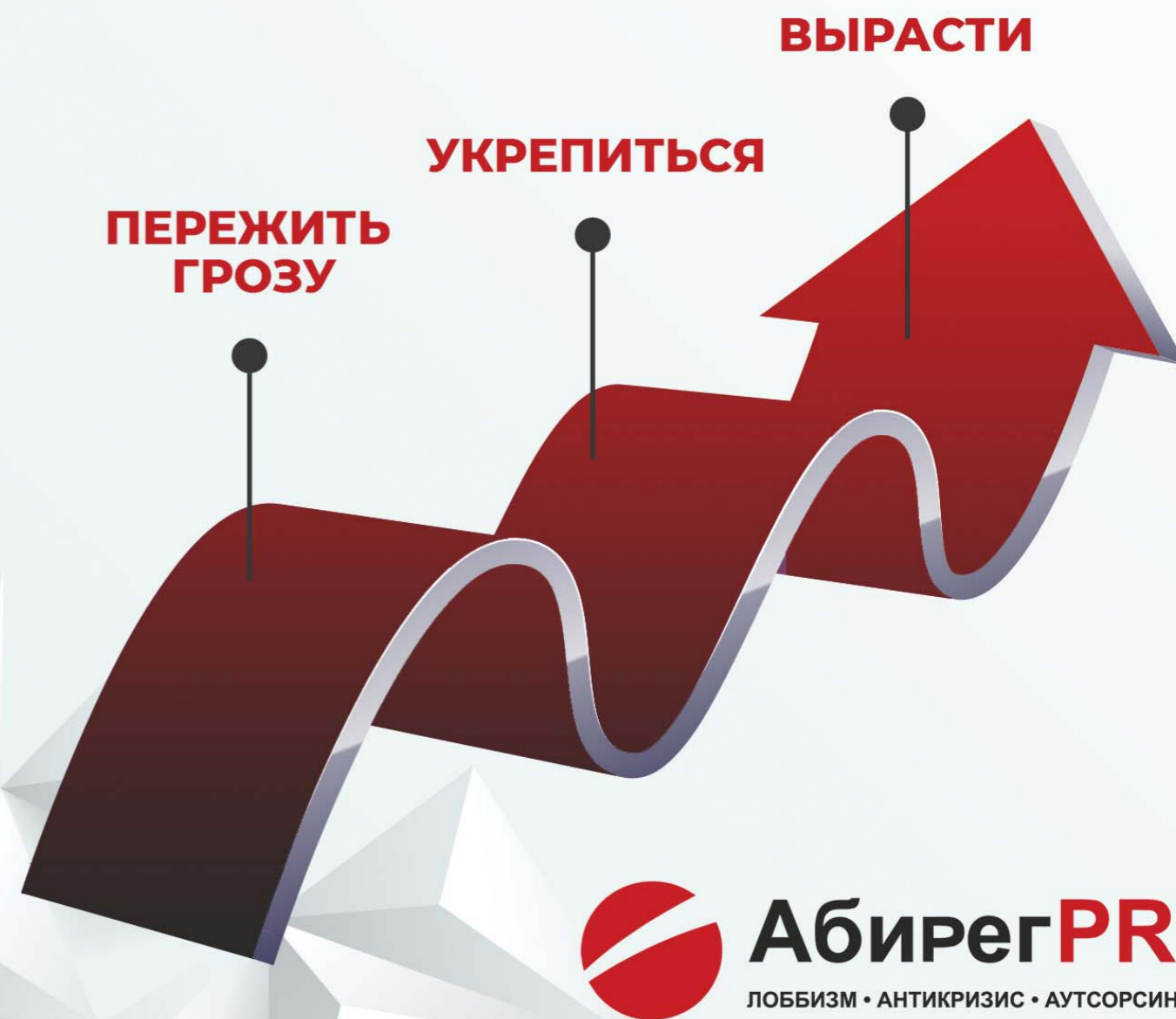
Не для всех отраслей пандемия стала такой угрожающей. Очевидно, что от распространения коронавируса выигрывают фармацевтические компании. Уже в этом году обороты отрасли выросли более чем на 11%. В следующем году ожидается дальнейший рост, который может составить более 5%. В рейтинге крупнейших производителей Черноземья фармацевтика представлена курским ОАО «Фармстандарт-Лексредства», а также двумя торговыми компаниями. Уже в следующем исследовании мы поймем, сбылись ли прогнозы экспертов.

Один из важных уроков, который вынес бизнес из кризиса, – необходимость развития онлайн-торговли и внедрения цифровых технологий. Компании, которые вовремя смогли перестроиться, могут рассчитывать на скорейшее «выздоровление». Еще несколько оптимистичных трендов проглядываются в строительной сфере, которая в начале локдауна пережила серьезную панику. Несмотря на падение реальных дохо-

дов населения, спрос на недвижимость в этом году вырос, и даже наблюдается дефицит жилых объектов. Руководитель воронежского проекта «Технополис» и бизнес-консультант Евгений Гаврилов полагает, что в 2021 году строительная отрасль будет чувствовать себя уверенно. «Во-первых, государство приняло решение о поддержке строителей жилья как одного из драйверов экономики – почти сразу с началом пандемии были объявлены льготные условия по ипотеке, а сельская ипотека выдавалась под рекордные 2,7%. Неясность со сроками действия льгот стимулировала спрос вплоть до конца октября, когда стало известно об их продлении до лета 2021-го. Во-вторых, последовательное понижение ключевой ставки до 4,25% понизило ставки по банковским депозитам. Ставки Сбербанка вплотную приблизились к целевой инфляции – 4%. В этих условиях люди ищут альтернативные способы инвестирования, и жилищная недвижимость – очень популярный вариант. В-третьих, было объявлено о мерах по поддержке экономики в 2021 году, большая часть которых пойдет на обновление транспортной инфраструктуры – дороги, мосты, аэропорты. Генподрядчики создадут спрос на строительные мощности по всей производственно-сбытовой цепочке», – рассказал господин Гаврилов. Он также отмечает, что существенно пострадала туристическая и развлекательная отрасли. При этом ожидания по спаду в сфере услуг и общественного питания оказались завышенными. «Большинство участников рынка выжили, более того – с лета мы наблюдаем открытия новых проектов», – пояснил эксперт.

Несмотря на наметившиеся положительные тенденции, есть очень много проблем, в которых погряз черноземный бизнес. Остается надеяться, что власти не только сохранят меры поддержки, но и найдут более эффективные способы стимулирования экономики, а предпринимателей не поглотит пандемийная паника.

МЫ ПОМОЖЕМ ВАШЕМУ БИЗНЕСУ ПРОЙТИ ЭТОТ ПУТЬ МАКСИМАЛЬНО ЭФФЕКТИВНО



АБИРЕГ - КОММУНИКАЦИОННАЯ ГРУППА №1 В ОБЛАСТИ ЛОББИЗМА*

- РАБОТА С РЕПУТАЦИЕЙ
- УПРАВЛЕНИЕ РИСКАМИ
- БОРЬБА С ДЕМПИНГУЮЩИМИ КОНКУРЕНТАМИ
- РАЗРЕШЕНИЕ КОРПОРАТИВНЫХ КОНФЛИКТОВ

*ПО РЕЗУЛЬТАТАМ ОПРОСОВ О ПОПУЛЯРНОСТИ РЕГИОНАЛЬНЫХ PR-АГЕНТСТВ НА САЙТАХ ABIREG.RU, LIPETSKNEWS.RU, VRNTIMES.RU.

АБИРЕГ – КОММУНИКАЦИОННАЯ ГРУППА №1 В ОБЛАСТИ ЛОББИЗМА*

АВТОРИТЕТНОЕ БИЗНЕС-ИЗДАНИЕ ABIREG.RU
РЕПУТАЦИОННОЕ АГЕНТСТВО АБИРЕГ PR
ОБЩЕСТВЕННО-ПОЛИТИЧЕСКОЕ ИЗДАНИЕ LIPETSKNEWS.RU

*по результатам опросов о популярности региональных PR-агентств на сайтах ABIREG.RU, LIPETSKNEWS.RU, VRNTIMES.RU